

Réaffecter les intérimaires à leur secteur d'activité employeur

Service études, statistiques et évaluation

Marie-Christine Chesneau – marie-christine.chesneau@direccte.gouv.fr

Virginie Meyer – virginie.meyer@direccte.gouv.fr

Plénière OPC – 17 octobre 2014

PLAN

I – Pourquoi réaffecter les intérimaires à leur secteur d'activité employeur ?

II – La méthode

III – Quelques résultats sur la région

IV – Quels autres indicateurs disponibles sur l'intérim en région par secteur d'activité ?

I – Pourquoi réaffecter les intérimaires à leur secteur d'activité employeur ?

II – La méthode

III – Quelques résultats sur la région

IV – Quels autres indicateurs disponibles sur l'intérim en région par secteur d'activité ?

Qu'est-ce que l'intérim?

Intérim = relation triangulaire entre :

- un salarié
- une entreprise de travail temporaire / agence d'intérim
- une entreprise cliente / utilisatrice

Conclusion de deux contrats :

- un *contrat de mise à disposition* entre l'entreprise de travail temporaire et l'entreprise cliente
- un *contrat de mission* entre l'entreprise de travail temporaire et le salarié

 **Problème de localisation au niveau régional :**
où compter l'intérimaire ?

Pourquoi s'intéresser à l'intérim?

Intérim = variable d'ajustement de l'emploi salarié, surtout en période de crise

Sur la période récente, ce sont les évolutions de l'intérim qui expliquent les variations de l'emploi salarié marchand

■ Estimation flash de l'emploi salarié

Document : [1-20] sur 23

Page : [1] [2 Suivante](#)

☛ **L'emploi en légère hausse au deuxième trimestre 2014, porté par l'intérim (estimation flash)**

Au deuxième trimestre 2014, l'emploi dans les secteurs marchands non agricoles augmente légèrement (+ 15 300 emplois, soit +0,1 %, après -21 700 emplois au premier trimestre 2014). L'emploi recule de ...

Résultats du 2e trimestre 2014 - paru le 14 août 2014 à 08h45

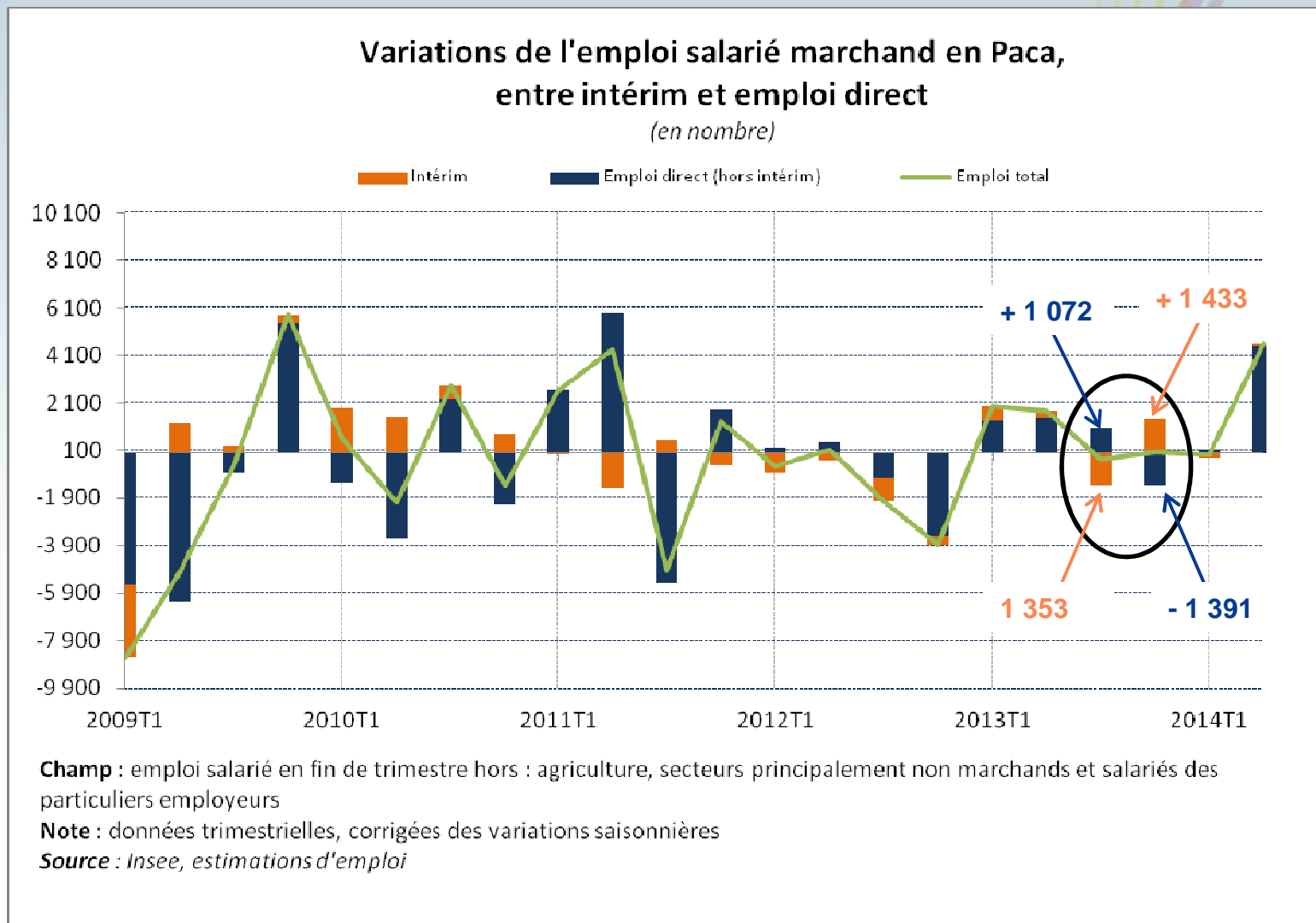
☛ **Légère baisse de l'emploi au 1er trimestre 2014, sous l'effet du recul de l'intérim (estimation flash)**

Au premier trimestre 2014, l'emploi dans les secteurs marchands non agricoles baisse légèrement (-23 600 emplois, soit -0,1 %, après +15 100 emplois au quatrième trimestre 2013). L'emploi recule de no...

Résultats du 1er trimestre 2014 - paru le 16 mai 2014 à 08h45

☛ **Légère hausse de l'emploi au 4e trimestre 2013, portée par l'intérim (estimation flash)**

Et en région?



Et par secteur d'activité?

Dans l'idéal, ce qu'on aimerait avoir, c'est :

- **un nombre d'intérimaires, par région / département, par secteur d'activité, à l'établissement utilisateur**

Dans les faits, ce qu'on a à notre disposition en région, c'est :

- 1. un nombre global d'intérimaires, par région / département** (série co-produite par l'Insee et la Dares)
 - Pas de ventilation par secteur d'activité ! Dans les estimations d'emploi de l'Insee, l'intérim est par convention **intégralement** classé dans les services marchands
 - L'intérim est estimé à l'agence d'intérim, non à l'établissement utilisateur !

2. un nombre de contrats intérimaires en cours, par région / département, par secteur d'activité, à l'établissement utilisateur ou à l'agence d'intérim (séries produites par la Dares, à partir des relevés mensuels des agences d'intérim fournis par Pôle emploi)

→ Ne correspond pas tout à fait au nombre d'intérimaires estimé par l'Insee et la Dares ! Pourquoi ? Parce qu'il y a un travail de chaînage de cette série au recensement de la population de 1999 qui n'est réalisé, par secteur d'activité, qu'au niveau national...

Que faire alors ?

Réaffecter au secteur d'activité employeur la série Insee-Dares du nombre d'intérimaires par département, qui est estimée à l'agence d'intérim

Comment? en utilisant la série Dares du **nombre de contrats intérimaires en cours, par département, ventilée par secteur d'activité, à l'agence d'intérim** également (par souci de cohérence)

I – Pourquoi réaffecter les intérimaires à leur secteur d'activité employeur ?

II – La méthode

III – Quelques résultats sur la région

IV – Quels autres indicateurs disponibles sur l'intérim en région par secteur d'activité ?

A partir de la série Dares du nombre de contrats d'intérim en cours en fin de mois, à l'agence d'intérim :

- série brute mensuelle,
- disponible en NAF38,
- pour chaque département de la France

1) Agrégation en NAF17

Puis, regroupement des sous-secteurs C2 « Cokéfaction et raffinage » et DE « Industries extractives, énergie, eau, gestion des déchets et dépollution », pour être en cohérence avec le découpage sectoriel publié par l'Insee



On obtient ainsi une **série brute agrégée en 16 postes**

2) Désaisonnalisation de la série brute mensuelle :

- en 16 postes,
- pour chacun des 6 départements,

➤ On obtient ainsi **6 séries départementales CVS ventilées en 16 postes**

3) Obtention d'une série CVS trimestrielle :

Nombre de contrats en cours en fin de trimestre = nombre de contrats en cours à la fin du troisième mois du trimestre

4) Calcul de la part de contrats intérimaires en cours :

Part de contrats en cours par secteur = nombre de contrats en cours d'un secteur / nombre total de contrats en cours dans le département

- pour chacun des 6 départements
- pour chacun des 16 postes
- à partir de la série trimestrielle CVS du nombre de contrats en cours

5) Réaffectation de l'intérim Insee-Dares au secteur d'activité et par département :

Intérim réaffecté au secteur = part de contrats en cours par secteur * total départemental de l'intérim Insee-Dares

- pour seulement 14 secteurs, pour être en cohérence avec les estimations d'emploi de l'Insee
- résidu : intérimaires dans les secteurs agriculture (AZ) et tertiaire non marchand (OQ)

6) Réaffectation de l'intérim à la région :

Intérim régional réaffecté = intérim réaffecté (dép04 + dép05 +
dép06 + dép13 + dép83 + dép84)

- pour chacun des 14 secteurs

7) Calcul de l'emploi salarié marchand y compris intérim :

Emploi salarié marchand y/c intérim = emploi salarié marchand
Insee (hors intérim) + intérim réaffecté Direccte

- dans chacun des 6 départements
- la région est la somme des 6 départements
- à partir de la série trimestrielle de l'Insee

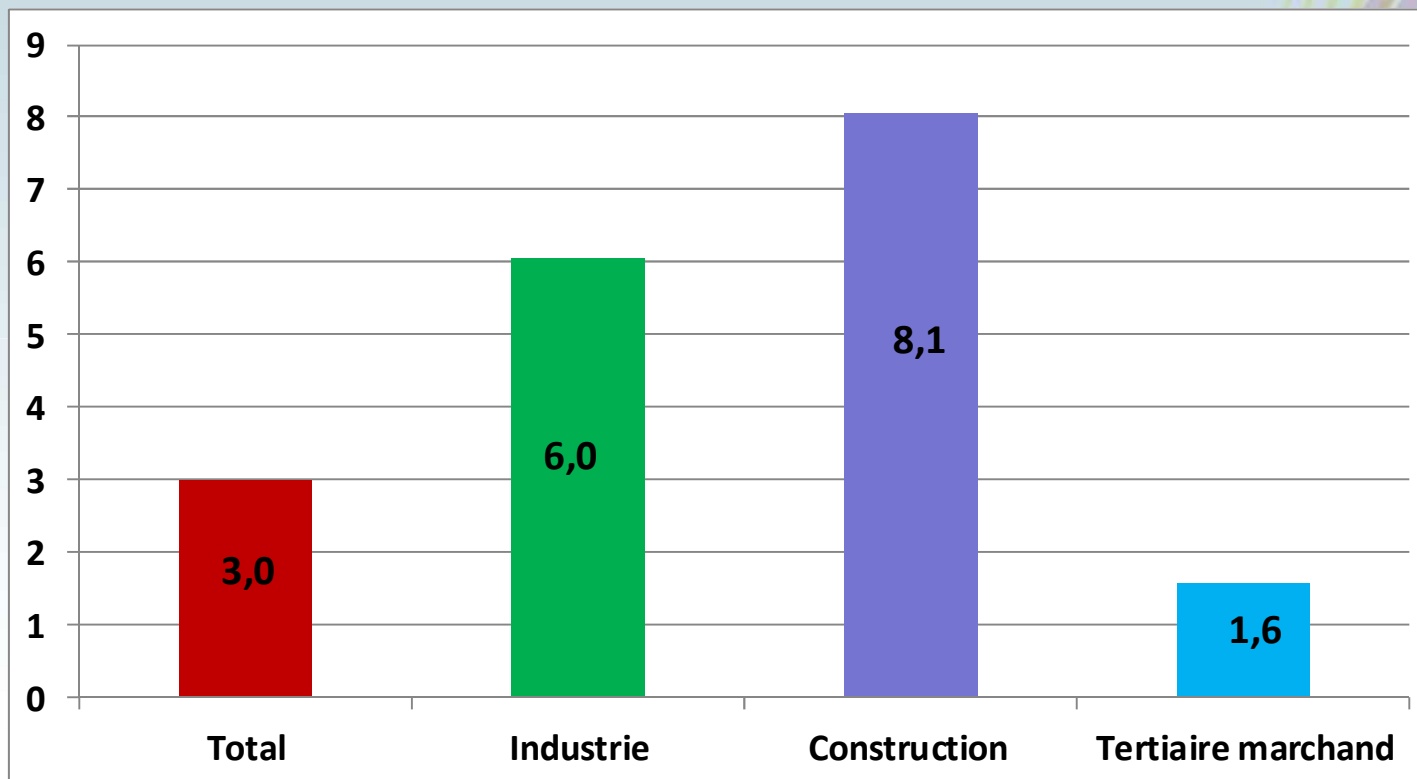
I – Pourquoi réaffecter les intérimaires à leur secteur d'activité employeur ?

II – La méthode

III – Quelques résultats sur la région

IV – Quels autres indicateurs disponibles sur l'intérim en région par secteur d'activité ?

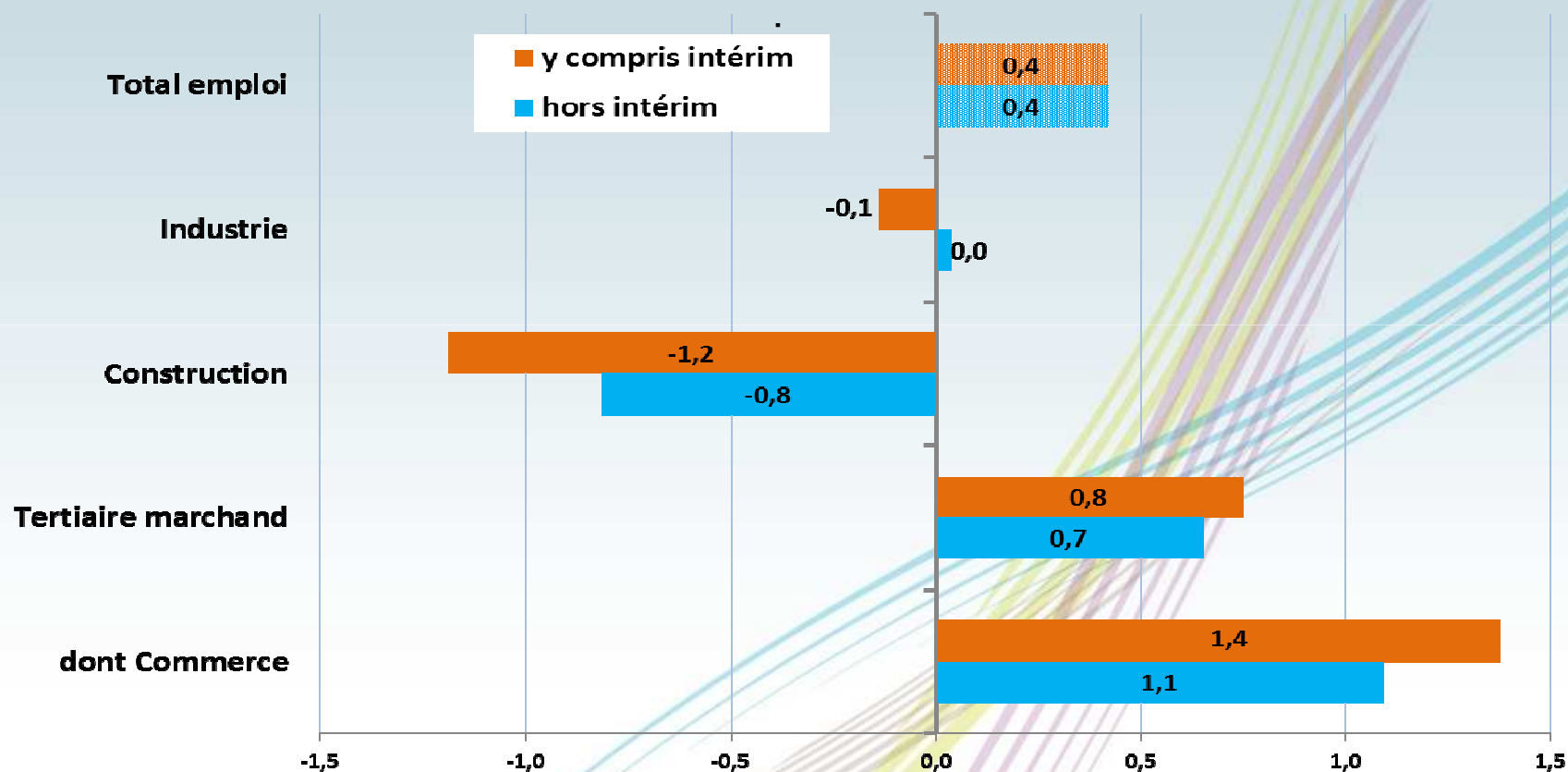
Taux de recours à l'intérim par grand secteur, au 2^{ème} trimestre 2014, (en %)



Sources : Insee, estimations d'emploi ; Dares, exploitation des fichiers Pôle emploi des déclarations mensuelles des agences d'intérim
Traitements (CVS et réaffectation de l'intérim et calcul des taux de recours) : Direccte Paca / Sese

Evolution de l'emploi salarié marchand entre le T1-2014 et le T2-2014

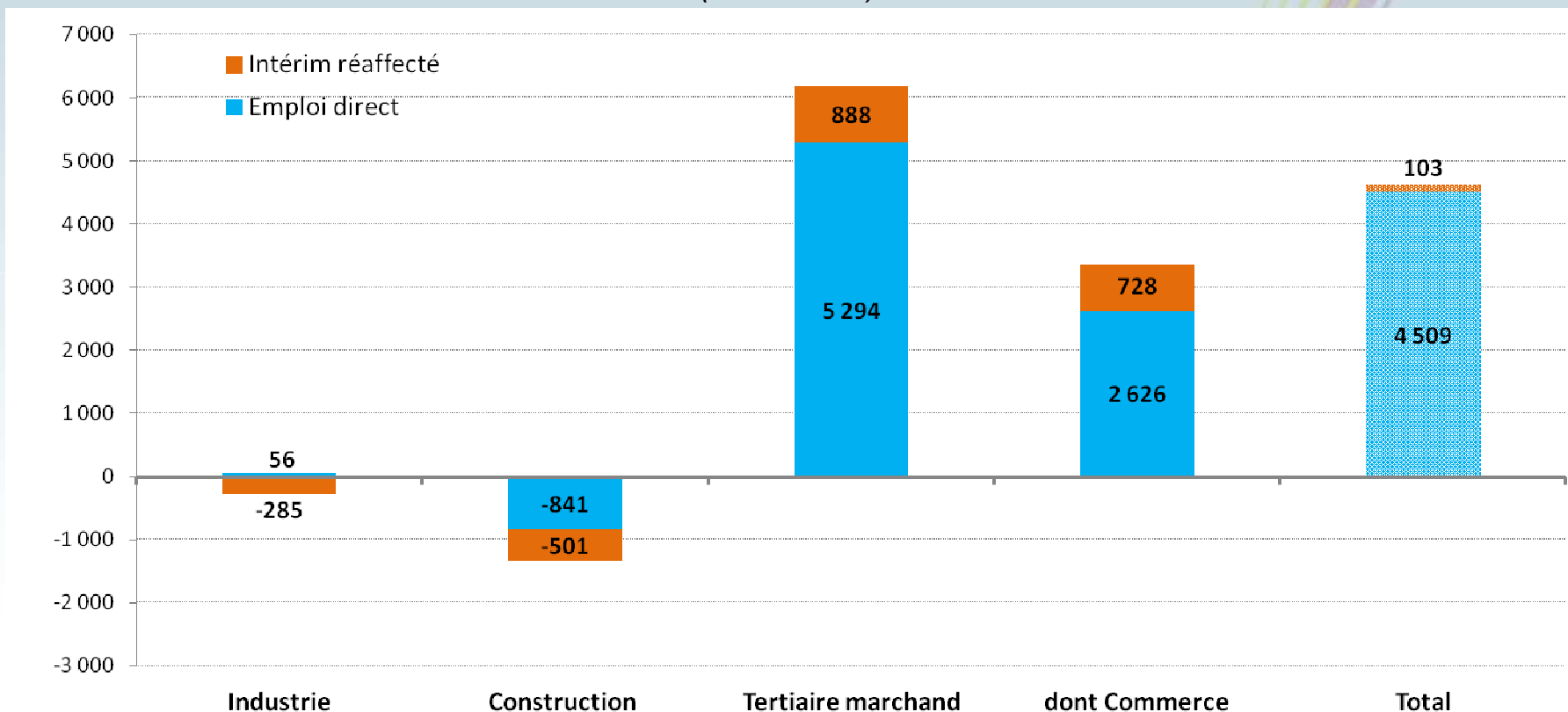
(en %)



Sources : Insee, estimations d'emploi ; Dares, exploitation des fichiers Pôle emploi des déclarations mensuelles des agences d'intérim
 Traitements (CVS et réaffectation de l'intérim et calcul des taux de recours) : Direccte Paca / Sese

Contribution de l'intérim et de l'emploi direct à l'évolution de l'emploi salarié marchand entre le T1 2014 et le T2 2014

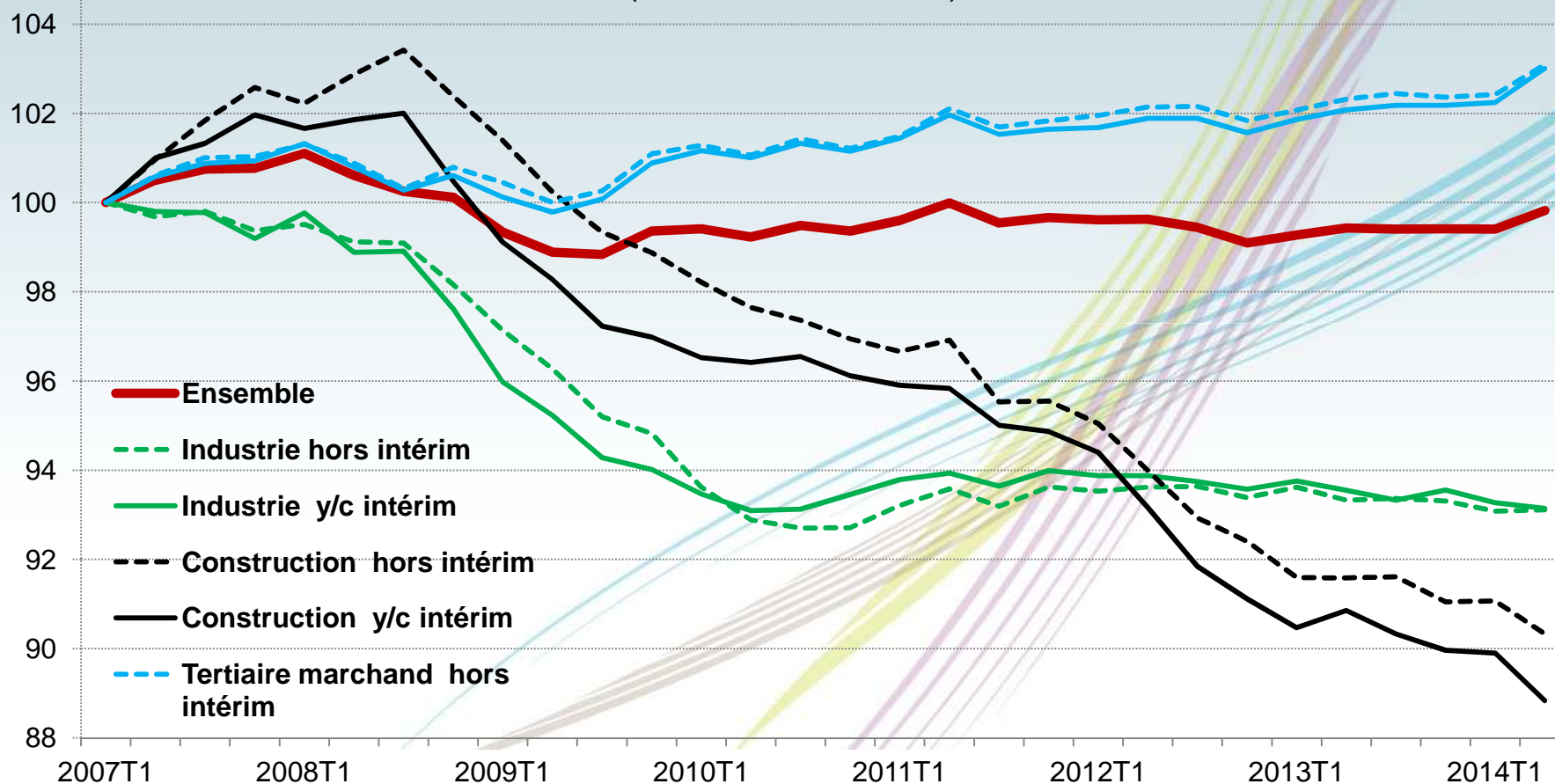
(en nombre)



Source : Insee, estimations d'emploi

Evolution trimestrielle de l'emploi salarié marchand

(base 100 au T1-2007)



Sources : Insee, estimations d'emploi ; Dares, exploitation des fichiers Pôle emploi des déclarations mensuelles des agences d'intérim - Traitements (CVS et réaffectation de l'intérim) : Direccte Paca / Sese

I – Pourquoi réaffecter les intérimaires à leur secteur d'activité employeur ?

II – La méthode

III – Quelques résultats sur la région

IV – Quels autres indicateurs disponibles sur l'intérim en région par secteur d'activité ?

Séries brutes Dares, par département, en NAF 38, à l'agence d'intérim ET à l'établissement utilisateur

* Nombre de contrats en cours en fin de mois / trimestre :

- Donne une idée du stock d'intérimaires en fin de mois / trimestre

* Volume de travail temporaire en équivalent-emplois à temps plein (ETP) au cours du mois / trimestre :

- Donne une idée du volume moyen d'intérim sur le mois / trimestre
- Rapport du nombre total de semaines de travail réalisées par les intérimaires au cours du mois / trimestre sur le nombre total de semaines ouvrées du mois / trimestre

* Nombre de contrats conclus au cours du mois / trimestre :

- Mesure le flux d'entrées de l'emploi intérimaire en cours du mois / trimestre

Bientôt à votre disposition dans le tableau de bord des indicateurs clés de la Direccte Paca

* Des séries longues CVS à l'établissement utilisateur :

- du nombre de contrats en cours en fin trimestre par secteur d'activité (NAF17), pour la région et ses départements
- du nombre total de contrats conclus au cours du trimestre, pour la région et ses départements
- du volume de travail temporaire au cours du trimestre, pour la région et ses départements

* Des séries longues CVS de l'emploi salarié marchand avec intérim réaffecté au secteur d'activité employeur

- Séries régionale et départementales bien entendu différentes de celles publiées par l'Insee, sauf pour le total



DIRECCTE Provence-Alpes-Côte d'Azur

Direction Régionale des Entreprises, de la Concurrence, de la Consommation, du Travail et de l'Emploi

Merci de votre attention !