


120 000 emplois directement liés à la mer en Provence-Alpes-Côte d'Azur

Observation PACA Conjoncture

Virginie MEYER (Directe)
Sébastien NOVELLA (Insee)



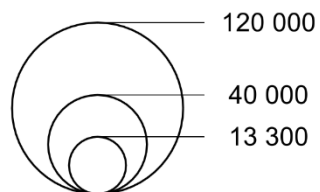
L'économie maritime : un périmètre à construire

L'économie maritime rassemble les activités utilisant les ressources marines, ou qui ne pourraient exister sans la mer.

- Une définition résultant d'un consensus ;
- Périmètre statistique de l'économie maritime :
 - 87 activités maritimes : 17 activités dites 100 % maritimes et 70 potentiellement maritimes ;
 - + le tourisme littoral ;
 - + l'intervention publique (Marine nationale, arsenaux, recherche, protection de l'environnement) ;
 - le tout est regroupé en 13 domaines définis par l'Ifremer.
- La mesure d'un emploi et d'une richesse « directement » liés à la mer ou au littoral.

Provence-Alpes-Côte d'Azur, première région maritime française

Nombre d'emplois maritimes



□ Régions

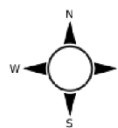
Part de l'emploi maritime dans l'emploi total (en %)



Moyennes

France métr. : 1,5 %
Région Paca : 5,9 %

0 100 km



Région	Nombre d'emplois maritimes	Part dans l'emploi total régional (en %)
Provence-Alpes-Côte d'Azur	119 700	5,9
Bretagne	73 800	5,6
Nouvelle-Aquitaine	51 100	2,2
Normandie	42 600	3,3
Pays de la Loire	31 200	2,0
Hauts-de-France	26 800	1,2
Occitanie	26 800	1,2
Île-de-France	17 000	0,3
Corse	13 000	10,7
Grand Est	2 600	0,1
Auvergne-Rhône-Alpes	2 000	0,1
Bourgogne-Franche-Comté	1 400	0,1
Centre-Val de Loire	900	0,1
France métropolitaine	408 900	1,5

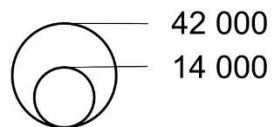
Sources : Insee, CLAP, SIASP, RP, Estel 2013 ;
Défense, Marine 2016

120 000 emplois maritimes en Paca

Sources : Insee, CLAP, SIASP, RP, Estel 2013 ; Défense, Marine 2016

40 000 emplois maritimes dans chacun des départements littoraux de la région

Nombre d'emplois maritimes



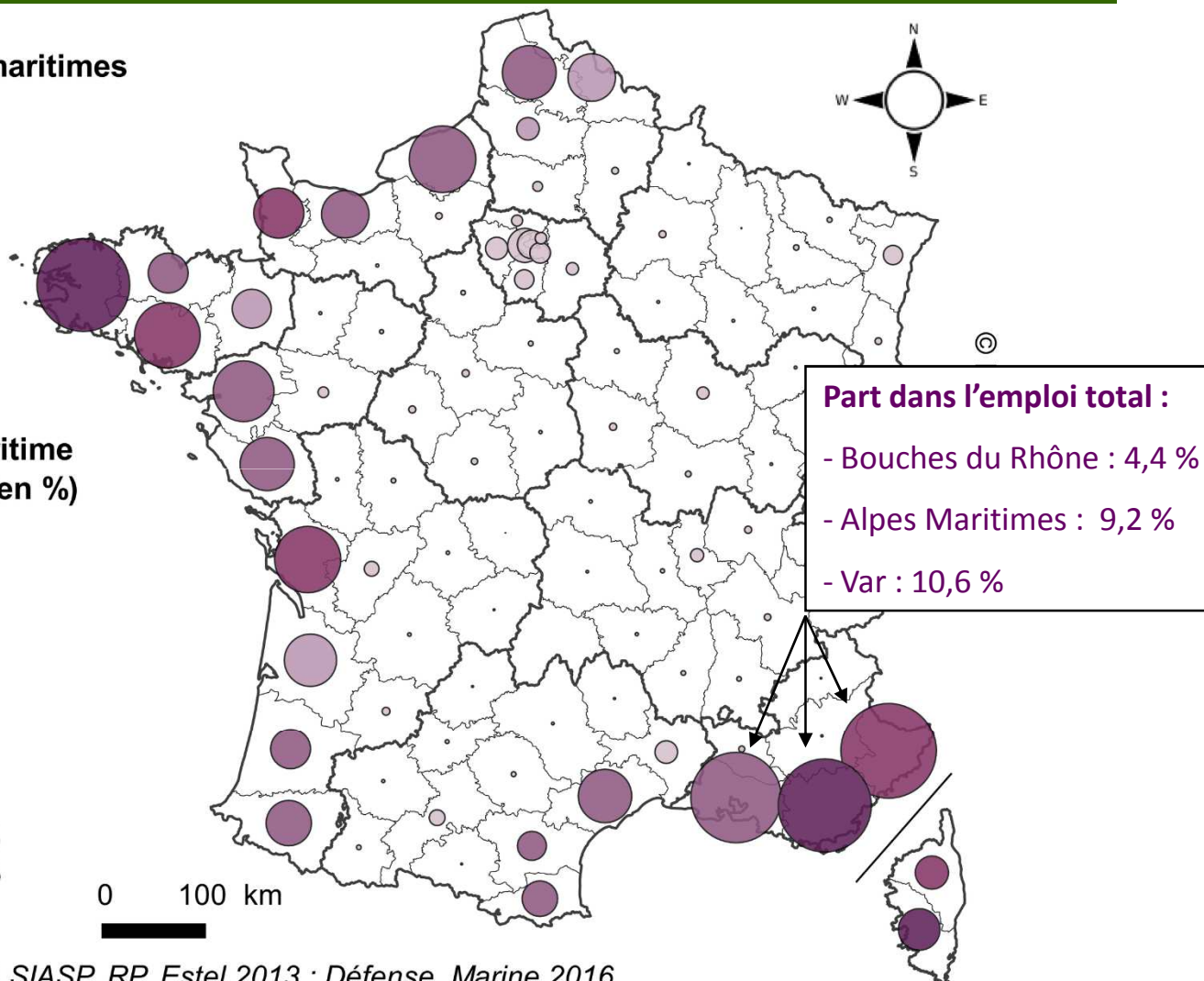
- Régions
- Départements

Part de l'emploi maritime dans l'emploi total (en %)

- 10 à 13
- 6 à moins de 10
- 2 à moins de 6
- 1 à moins de 2
- 0 à moins de 1

Moyennes

France métro. : 1,5 %
Région Paca : 5,9 %



Sources : Insee, CLAP, SIASP, RP, Estel 2013 ; Défense, Marine 2016

Sept emplois maritimes sur dix liés au seul tourisme littoral

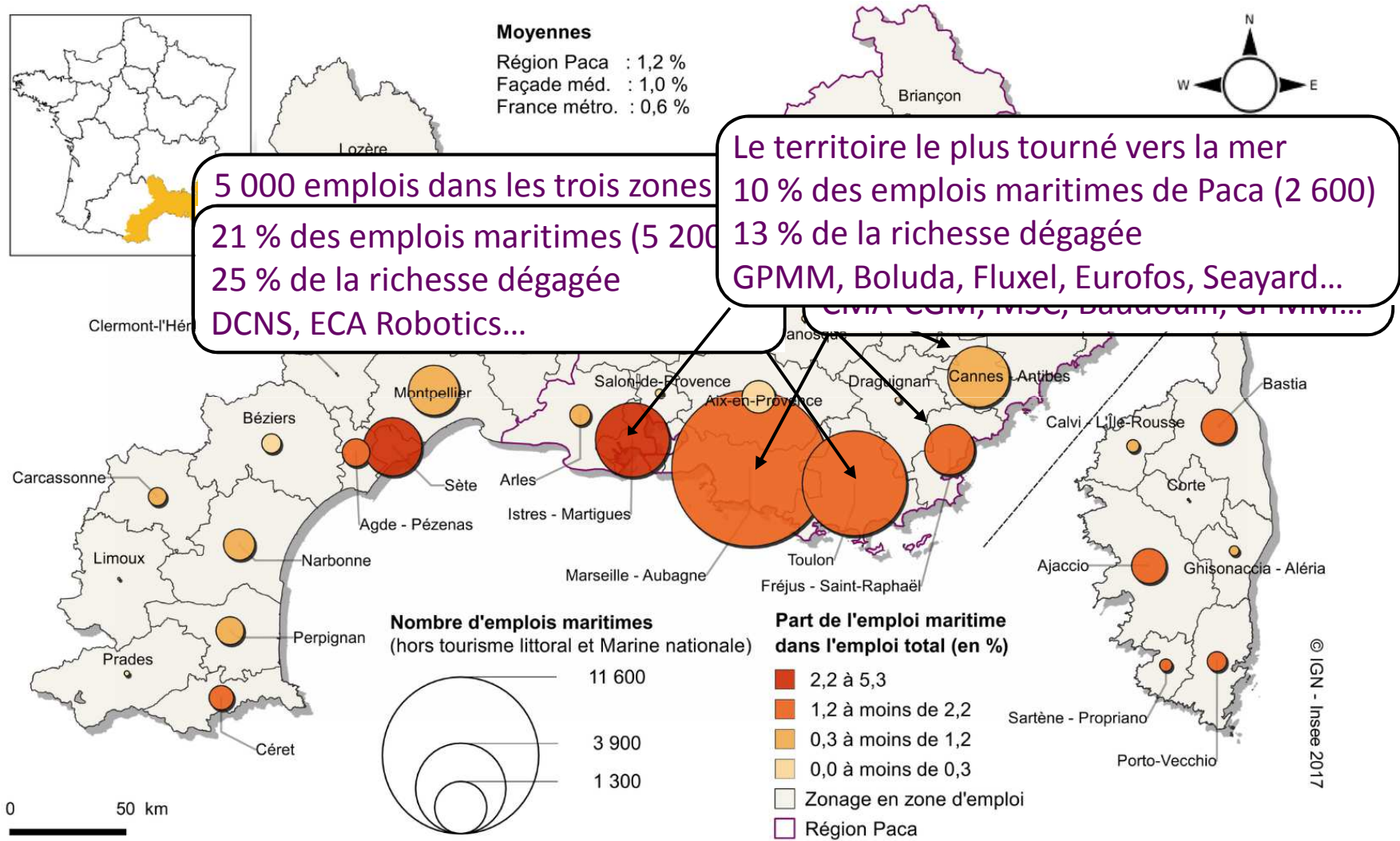
Domaine	Provence-Alpes-Côte d'Azur		
	nb	%	
Tourisme littoral	82 900	69,3	} 95 000
Intervention publique : Marine 2016 (Défense)	12 330	10,3	
Transport maritime et fluvial	12 030	10,0	} 25 000
Construction et réparation de navires	7 500	6,3	
Produits de la mer	1 920	1,6	
Intervention publique dans le domaine maritime	1 620	1,4	
Travaux Publics maritimes et fluviaux	270	0,2	
Recherche et protection de l'environnement littoral et marin	130	0,1	
Fabrication pose et maintenance de câbles sous-marins	120	0,1	
Services para-pétroliers et para-gaziers offshore	110	0,1	
Production d'énergie	100	0,1	
Extraction de matériaux marins	40	0,0	
Assurances maritimes	10	0,0	
Autres	630	0,5	
Ensemble de l'économie maritime	119 710	100,0	

Sources : Insee, CLAP, SIASP, RP 2013 ; Défense, Marine 2016

25 000 emplois maritimes hors tourisme littoral et Marine nationale

- 3 300 établissements ;
- 1,2 % de l'emploi régional (contre 0,6 % en France métro.) ;
- 2,3 % de la richesse dégagée (contre 1,0 % en France métro.).

Marseille – Aubagne et Toulon concentrent les deux tiers des emplois maritimes de la région



De grands établissements, dépendants de multinationales françaises ouvertes à l'export

- ✓ **Des établissements plus grands** : 7 salariés contre 3 en moyenne pour l'ensemble des établissements de la région ;
- ✓ **Un emploi plus concentré** : 45 % des effectifs maritimes travaillent dans les établissements de 250 salariés et plus (contre 14 % en moyenne dans la région) ;
- ✓ **Une économie maritime structurée autour de groupes multinationaux français** : 62 % des emplois maritimes dépendent d'une multinationale française (contre 33 %) ;
- ✓ **Une économie maritime marchande très ouverte à l'international** : 64 % du chiffre d'affaires des établissements maritimes est réalisé à l'export (contre 41 %).

Des emplois salariés maritimes majoritairement masculins, plus qualifiés et mieux rémunérés

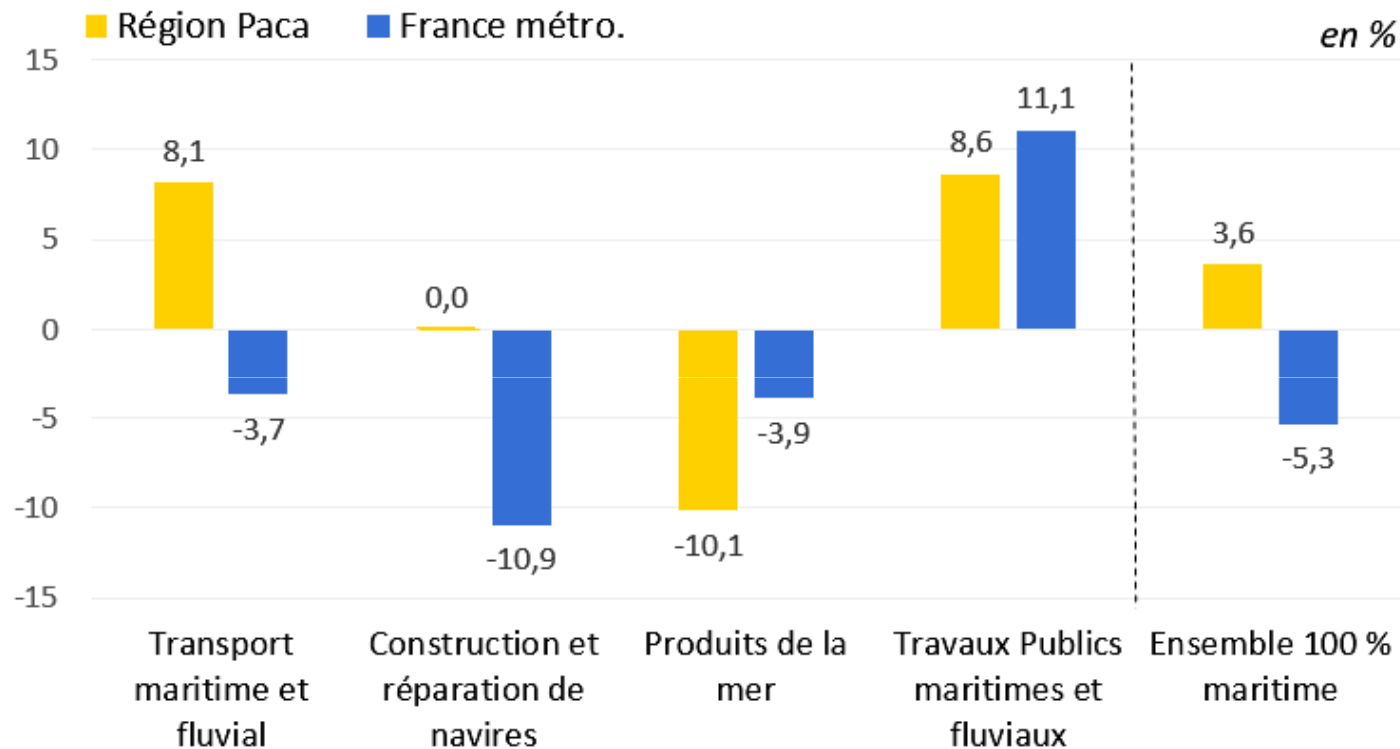
- 74 % d'hommes contre 51 % pour l'ensemble de l'économie régionale ;
- 28 % de cadres et professions intellectuelles supérieures contre 13 % ;
- 89 % des contrats à temps complet contre 76 % ;
- 15,7 € de salaire horaire net médian contre 11,1 €.

✓ *Trois groupes de salariés maritimes se distinguent :*

Groupe de salariés	Activités maritimes	Principales caractéristiques
Groupe 1 - 48 % des salariés	Transport maritime de fret Construction navale Fabrication équipements aide à la navigation Administration publique	45 % de cadres 31 % de professions intermédiaires 18,5 € net de l'heure
Groupe 2 - 43 %	Transport de passagers Services auxiliaires des transport par eau Réparation et maintenance navale Manutention portuaire	42 % d'ouvriers qualifiés Plus souvent à temps complet 13,7 € net de l'heure
Groupe 3 - 9 %	Affrètement Organisation des transports Poissonneries	47 % de femmes 52 % d'employés 3 % d'artisans, commerçants ou chefs d'entreprise Plus souvent à temps partiel 12,8 € net de l'heure

L'emploi dans le transport maritime et fluvial a progressé de 8 % entre 2008 et 2013

Évolution 2008-2013 de l'emploi des activités "100 % maritimes"



Une croissance de 650 emplois en Paca s'expliquant essentiellement par un gain de 810 emplois dans le transport maritime et un recul de 185 dans les produits de la mer.

120 000 emplois directement liés à la mer en Provence-Alpes-Côte d'Azur

Insee Analyses
Provence-Alpes-Côte d'Azur
N° 46
juin 2017

120 000 emplois directement liés à la mer en Provence - Alpes - Côte d'Azur

Du pêcheur au dockeur en passant par le mouleur de planche à voile, 120 000 emplois de la région dépendent de ressources ou d'activités directement liées à la mer ou au littoral. Le fort de Provence-Alpes-Côte d'Azur la première région maritime française. Ce rang s'explique essentiellement par deux spécificités régionales d'importance : la nature très touristique du littoral et une forte présence de la Marine nationale.

Hon tourisme littoral et Marine, la région compte 25 000 emplois maritimes directs dont 80 % dans les seuls domaines du transport maritime et de la construction et réparation navale. Ports d'attache de Boucaux de ces activités, les zones d'emploi de Marseille - Aubagne et Toulon représentent les deux tiers des emplois et de la richesse dégagée maritimes de Paca. Très concentrée et très tournée vers l'international, l'économie maritime marchande de la région emploie plus souvent des hommes, plus qualifiés et mieux rémunérés.

Virginie MEYER (Directrice), Sébastien NOVELLA (Insee)

Paca, première région maritime française

Avec 120 000 emplois maritimes (concentrés sur les 400 000 que compte la France métropolitaine en 2013 (soit 29 %), Provence-Alpes-Côte d'Azur est la première région maritime française devant la Bretagne (74 000 emplois), la Nouvelle-Aquitaine (51 000) et la Normandie (43 000). Ces 120 000 emplois maritimes (dont 13 500 non salariés) représentent 5,9 % de l'emploi total de la région, une part quatre fois plus élevée qu'en moyenne en métropole (1,5 %). Si les départements littoraux de Paca comptent chacun près de 40 000 emplois maritimes, leur poids dans l'emploi de ces territoires varie - 4,4 % de l'emploi total des Bouches-du-Rhône jusqu'à 10,6 % dans le Var (figure 1). Par ailleurs, la région concentre à elle seule les trois-quarts des 155 000 emplois maritimes de la façade méditerranéenne (régions Corse, Paca et partie Languedoc-Roussillon de l'Occitanie).

40 000 emplois maritimes dans chacun des départements littoraux de Paca (nombre d'emplois maritimes et part de ces emplois dans l'emploi total par département en France métropolitaine en 2013 (en %))

Nombre d'emplois maritimes

- 40 000
- 14 000

Part de l'emploi maritime dans l'emploi total (en %)

- plus de 10
- de 8 à 10
- de 5 à 8
- de 2 à 5
- de 1 à 2
- de 0 à 1

Moyennes

- France métro : 1,5 %
- Région Paca : 5,9 %

Sources : Insee, CLAP, SANSI, RP, Estim 2013 ; Défense, Marine 2016



Insee Paca

CS 70004

13395 Marseille Cedex 10

www.insee.fr



Informations statistiques :

www.insee.fr / Contacter l'Insee

09 72 72 4000

(coût d'un appel local)

du lundi au vendredi de 9h00 à 17h00

Également disponibles sur www.insee.fr
des illustrations et des tableaux
complémentaires.