

# Le nouveau tableau de bord des indicateurs clés de la Direccte Paca

***Service Etudes Statistiques Evaluation***

Virginie D'Angelo – [virginie.dangelo@direccte.gouv.fr](mailto:virginie.dangelo@direccte.gouv.fr)

Virginie Meyer – [virginie.meyer@direccte.gouv.fr](mailto:virginie.meyer@direccte.gouv.fr)

Plénière OPC – 17 avril 2014

Lien direct :

<http://www.paca.direccte.gouv.fr/>  
[Les-indicateurs-cles-de-la](#)

# Plan

- I – Contexte de mise en place
- II – Avantages du tableau de bord
- III – Thématiques du tableau de bord
- IV – Contenu - démonstration interactive

I – Contexte de mise en place

II – Avantages du tableau de bord

III – Thématiques du tableau de bord

IV – Contenu - démonstration interactive



## Pourquoi avoir mis en place un tableau de bord?

- Mettre à disposition, auprès de l'ensemble des agents de la Direccte et de nos interlocuteurs, des **indicateurs statistiques fiables**, sur le **champ de la Direccte**, dès que l'information est disponible
- 1<sup>ère</sup> mise en ligne sur internet **début 2014**
- Jusqu'à fin 2013, ces informations étaient disponibles dans l'une de nos publications, le mensuel « **Conjonctures** », scindée aujourd'hui en 2 produits distincts :
  - **le tableau de bord des indicateurs clés de la Direccte Paca** (mis à jour régulièrement)
  - **la note de conjoncture de la Direccte Paca** (trimestrielle)

I – Contexte de mise en place

**II – Avantages du tableau de bord**

III – Thématiques du tableau de bord

IV – Contenu - démonstration interactive

## Quels en sont ses avantages ? (1/2)


- Mise à jour des données **en continu** + mise en ligne sur internet **immédiate**
- Possibilité de **télécharger** les informations **sous 2 formats** :
  - **un fichier PDF synthétique** : dernières données disponibles sous forme de tableaux et graphiques + informations sur les sources /définitions → *grand public, utile pour les réunions*
  - **un fichier Excel** : données en séries longues → *pour une utilisation plus avancée*
- Niveau de **détail géographique fin** : *a minima* par département, voire par zone d'emploi quand c'est possible

## Quels en sont ses avantages ? (2/2)

- Dans les fichiers Excel, une **entrée par zone géographique** (et non par variable) de façon à disposer directement de l'ensemble des informations sur un territoire donné
- Une structure identique permettant des **comparaisons faciles** entre les données France métropolitaine, Paca et ses départements
- **Outil évolutif :**
  - intégration de nouvelles données envisagées
  - possibilité d'écrire à la boîte mail statistique du service :

[dr-paca.statistiques@direccte.gouv.fr](mailto:dr-paca.statistiques@direccte.gouv.fr)



- 
- I – Contexte de mise en place
  - II – Avantages du tableau de bord
  - III – Thématiques du tableau de bord**
  - IV – Contenu - démonstration interactive

## Sur quelles thématiques?

- **Uniquement** sur les thématiques qui intéressent la Direccte
- Des **sources** qui proviennent essentiellement du **Ministère du travail** : **Dares, DGT, DGEFP**; mais aussi Pôle emploi, Insee, Banque de France...
- **4 thématiques** :
  - **Demande d'emploi et taux de chômage**
  - **Emploi**
  - **Politiques d'aide à l'emploi**
  - **Démographie d'entreprises**

- I – Contexte de mise en place
- II – Avantages du tableau de bord
- III – Thématiques du tableau de bord
- IV – Contenu - démonstration interactive**

# Comment consulter le tableau de bord ?

<http://www.paca.direccte.gouv.fr/>

➤ Rubrique « Etudes et statistiques » - Les indicateurs clés de la Direccte Paca

The screenshot shows the website interface for Direccte Provence-Alpes-Côte d'Azur. The header includes the logo and the text 'Direccte PROVENCE-ALPES-CÔTE D'AZUR' and 'Direction régionale des entreprises, de la concurrence, de la consommation, du travail et de l'emploi de Provence-Alpes-Côte d'Azur'. The navigation bar has tabs for 'Votre Direccte', 'Entreprises, emploi, économie', 'Travail et relations sociales', 'Concurrence et consommation', and 'Etudes et statistiques'. The 'Etudes et statistiques' tab is active. The main content area shows a breadcrumb trail: 'Accueil > Etudes et statistiques > Les indicateurs clés de la Direccte Paca > Les indicateurs clés de la Direccte Paca'. The title of the page is 'Les indicateurs clés de la Direccte Paca | Publié le 9 janvier 2014'. Below the title, there is a description: 'Le tableau de bord présenté ci-dessous recense les indicateurs clés de la Direccte Paca.' and 'Pour chaque indicateur, une version imprimable en PDF et un fichier Excel comportant des séries longues, des tableaux et des graphiques sont proposés'. On the right side, there is a 'Liens' section with four links, each with a small image and the text 'le site de...'. The left sidebar contains a 'Menu' section with links to 'Actualités', 'Les publications du service', 'Les études réalisées en partenariat', 'Les documents de travail', 'Les outils de pilotage', and 'Les indicateurs clés de la Direccte Paca'.













## Quels indicateurs actuellement et à venir? (1/2)

INDICATEUR	SOURCE
<b>CHOMAGE ET DEMANDE D'EMPLOI</b>	
Taux de chômage	Insee
Demande d'emploi en fin de mois	Dares / Pôle emploi
<i>Activité partielle (à venir)</i>	<i>DGEFP</i>
<b>EMPLOI</b>	
Emploi salarié marchand	Insee
<i>Intérim (à venir)</i>	<i>Dares</i>
<i>DMMO (à venir)</i>	<i>Dares</i>
<i>Ruptures conventionnelles (à venir)</i>	<i>DGT</i>

## Quels indicateurs actuellement et à venir? (2/2)

INDICATEUR	SOURCE
<b>POLITIQUES D'AIDE A L'EMPLOI</b>	
Contrats uniques d'insertion (CUI)	ASP
Emplois d'avenir	ASP
Contrats d'apprentissage	Dares
Contrats de professionnalisation	Dares
<i>Contrats de génération (à venir)</i>	<i>Dares / Pôle emploi</i>
<b>DEMOGRAPHIE D'ENTREPRISES</b>	
Créations d'entreprises	Insee
Défaillance d'entreprises	Banque de France

## Structure générale du tableau de bord

Indicateurs clés	Date de mise à jour	Périodicité	Dernière donnée disponible		Evolution période préc. <sup>(1)</sup>
			Date	Valeur	
<b>CHOMAGE ET DEMANDE D'EMPLOI EN PACA</b>					
<b>Taux de chômage</b>	03/04/2014	Trimestrielle	T4 2013	<b>11,3 %</b>	<b>-0,1 pt</b>
Dép.   ZE  					
<b>Demande d'emploi de catégorie A</b>  	27/03/2014	Mensuelle	Février 2014	<b>300 413</b>	<b>+0,4 %</b>
<b>Demande d'emploi de catégories A, B, C</b>	27/03/2014	Mensuelle	Février 2014	<b>419 757</b>	<b>-0,1 %</b>
Dép.   ZE  					

# Structure des fichiers téléchargeables

## ➤ Fichiers **PDF** :

- Source(s) et définition(s)
- Tableau(x) et graphique(s) synthétique(s)

## ➤ Fichiers **Excel** :

- Descriptif des onglets
- Source(s) et définition(s)
- Tableau(x) et graphique(s) synthétique(s)
- Données en séries longues





**DIRECCTE**  
Provence-Alpes-Côte d'Azur

Direction Régionale des Entreprises, de la Concurrence, de la Consommation, du Travail et de l'Emploi

Merci de votre attention