



**PRÉFET
DE LA RÉGION
PROVENCE-ALPES-
CÔTE D'AZUR**

*Liberté
Égalité
Fraternité*

**Direction régionale
de l'économie, de l'emploi,
du travail et des solidarités**

LA NOTE DE **CONJONCTURE**
DE LA **DREETS** PROVENCE-ALPES-CÔTE D'AZUR

N° 10

**1^{er} TRIMESTRE
2023**

DIRECTION RÉGIONALE DE L'ÉCONOMIE, DE L'EMPLOI, DU TRAVAIL ET DES SOLIDARITÉS PROVENCE-ALPES-CÔTE D'AZUR

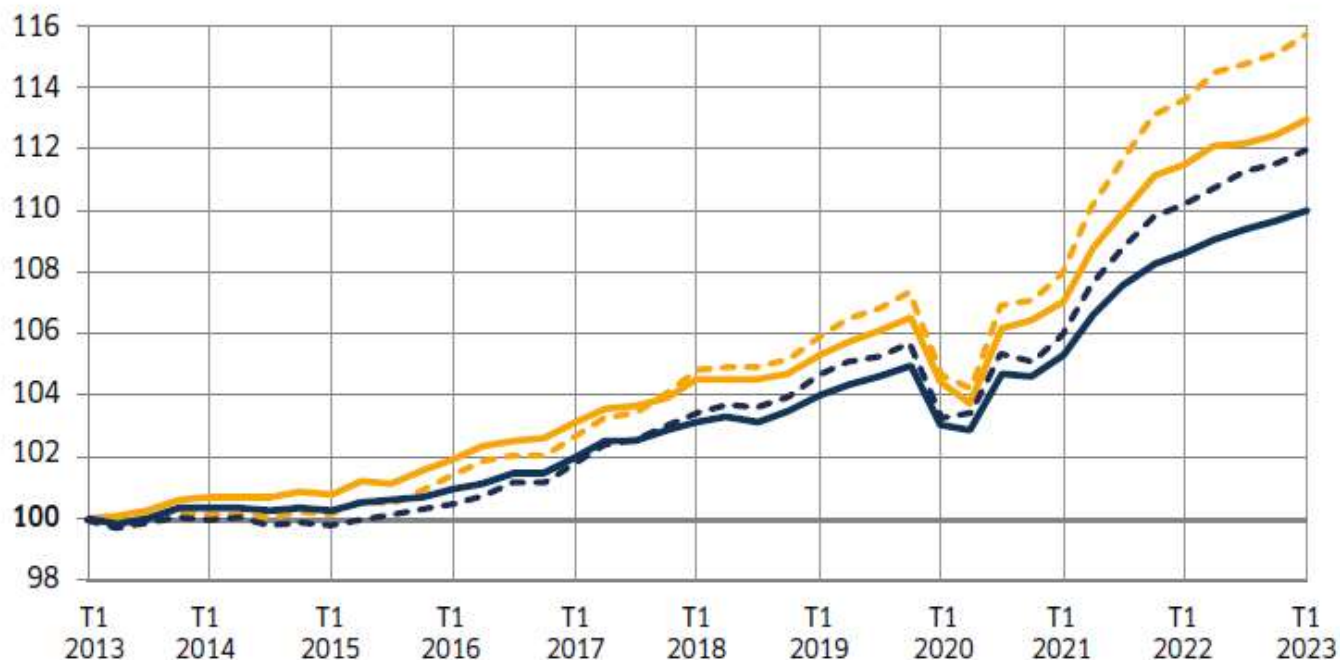
Le dynamisme de l'emploi ne se dément pas

Services études, statistiques, évaluation

Nouvelle hausse de l'emploi salarié, portée par le secteur privé

1 Évolution de l'emploi salarié (données CVS, base 100 au 1^{er} trimestre 2013)

— Total Provence-Alpes-Côte d'Azur — Total France métro.
- - - Secteur privé Provence-Alpes-Côte d'Azur - - - Secteur privé France métro.



Au T1 2023
(par rapport au T4 2022)

+0,5 % (après +0,3 %)

+0,3 % (après +0,2 %)

Note : données provisoires

Sources : Insee, estimations d'emploi ; estimations trimestrielles Acoff-Urssaf, Dares, Insee

Vive progression de l'emploi hors intérim, recul de l'intérim

② Contribution de l'emploi hors intérim et de l'intérim à l'évolution trimestrielle de l'emploi salarié, en Provence-Alpes-Côte d'Azur (données CVS, en nombre)



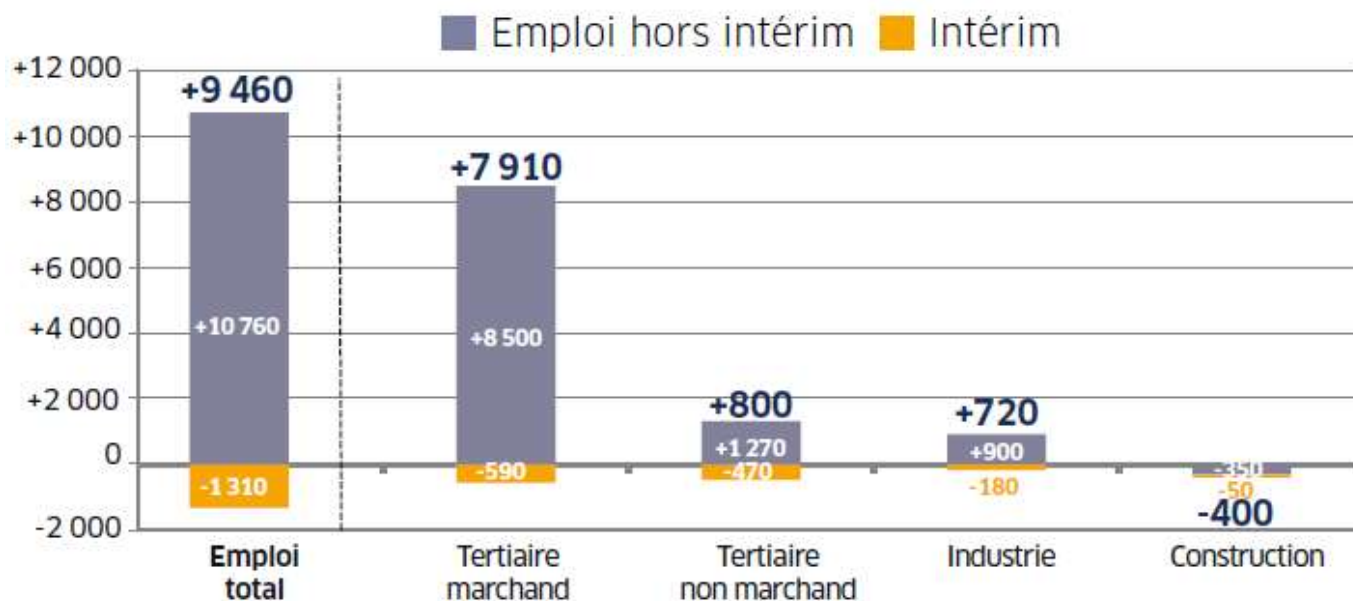
Au T1 2023,
+9 500 emplois :
+10 800
emplois hors intérim
-1 300
intérimaires

Note : données provisoires

Sources : Insee, estimations d'emploi ; estimations trimestrielles Acooss-Urssaf, Dares, Insee

La croissance de l'emploi essentiellement portée par le tertiaire marchand

④ Evolution par secteur d'activité * de la contribution de l'emploi hors intérim et de l'intérim à l'emploi salarié, en Provence-Alpes-Côte d'Azur (données CVS, en nombre, entre la fin T4 2022 et la fin du T1 2023)



* L'addition des quatre sous-secteurs d'activité ne correspond pas au total de l'emploi salarié, car le secteur *Agriculture, sylviculture et pêche* qui représente 1 % de l'emploi salarié en Provence-Alpes-Côte d'Azur n'est pas représenté

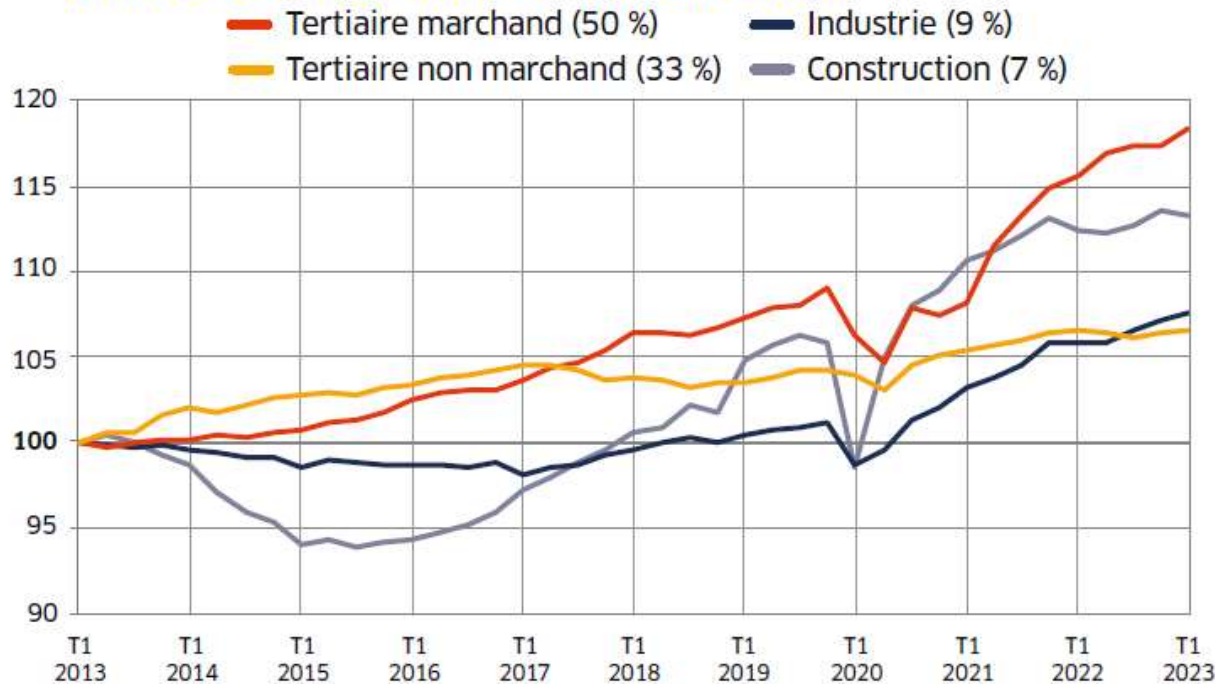
** Part des effectifs intérimaires du secteur dans l'effectif total du secteur (y compris intérim)

Note : données arrondies, provisoires

Sources : Insee, estimations d'emploi ; estimations trimestrielles Acof-Urssaf, Dares, Insee

Vive croissance dans le tertiaire marchand, ralentie dans l'industrie, quasi-stabilité dans le tertiaire non marchand, recul dans la construction

Évolution de l'emploi salarié, y compris intérim, en Provence-Alpes-Côte d'Azur (données CVS, base 100 au 1^{er} trimestre 2013)



Au T1 2023 :

+0,8 % (après une stabilité)

-0,3 % (après +0,8 %)

+0,4 % (après +0,6 %)

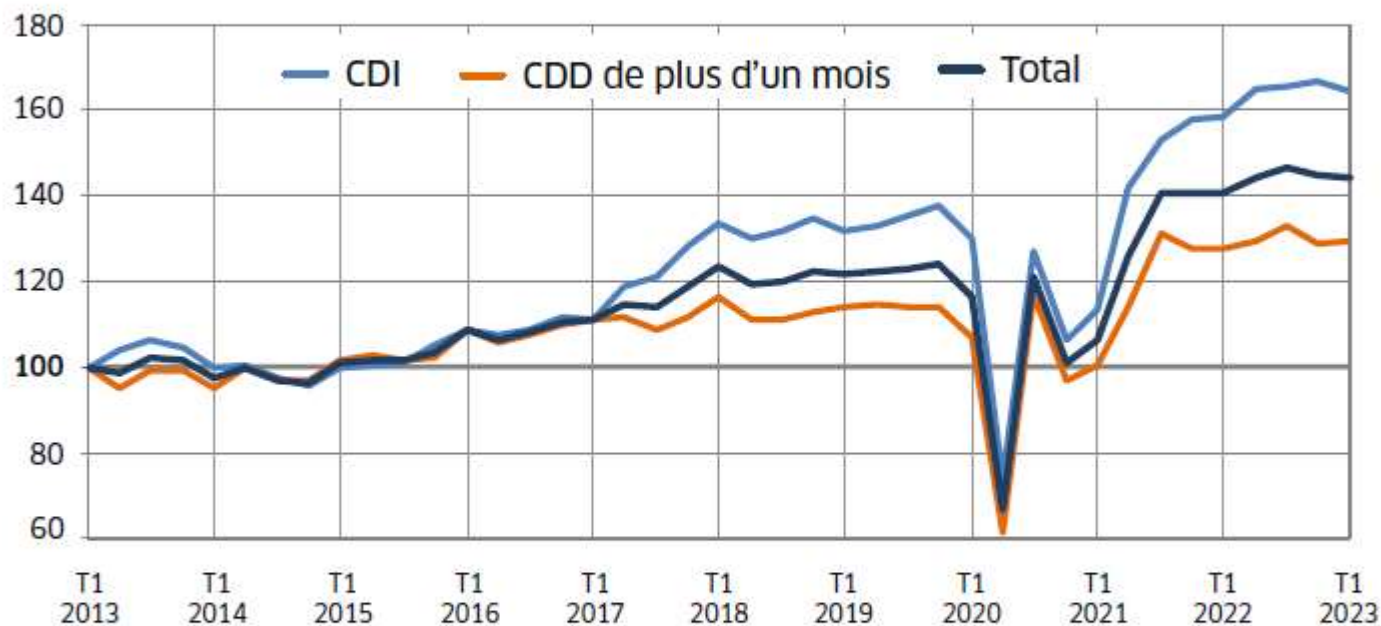
+0,1 % (après +0,3 %)

Note : données provisoires

Sources : Insee, estimations d'emploi ; estimations trimestrielles Acof-Urssaf, Dares, Insee

Premier recul des embauches en CDI en plus de deux ans

5 Évolution des DPAE par type de contrat, en Provence-Alpes-Côte d'Azur (données CVS, base 100 au 1^{er} trimestre 2013)



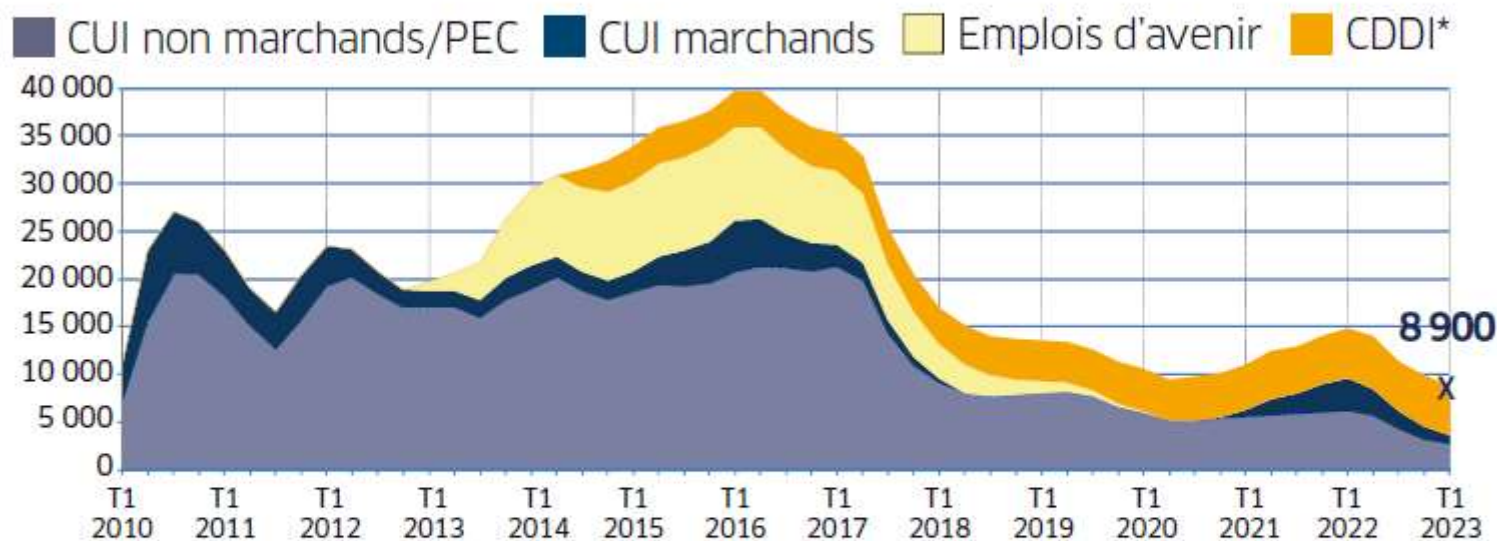
Note : données provisoires

Champ : ensemble des embauches en CDI et CDD de plus d'un mois (strictement supérieur à 31 jours) du secteur privé (hors entreprises affiliées à la MSA et hors intérim) et du secteur public pour ce qui concerne les contrats de droit privé

Source : Acoff-Urssaf

Le nombre de bénéficiaires de contrat aidé poursuit sa baisse

7 Stock de bénéficiaires des principaux contrats aidés, en Provence-Alpes-Côte d'Azur (données brutes, en nombre)



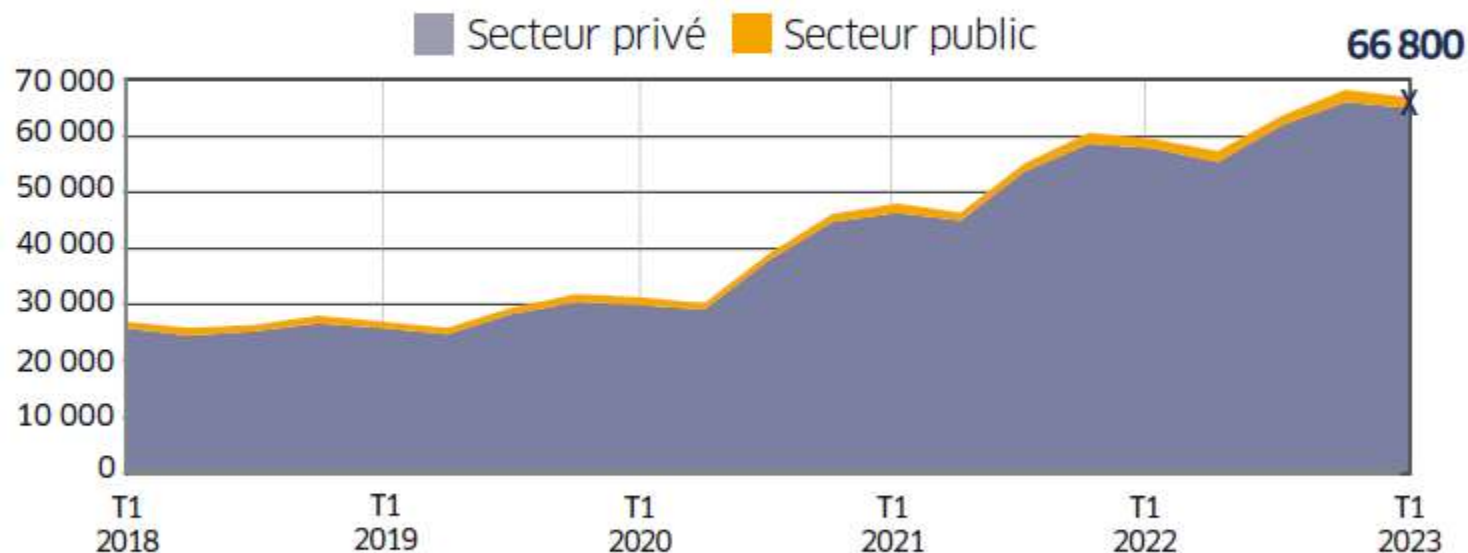
* Marchands et non marchands ; depuis juillet 2014, les ateliers et chantiers d'insertion doivent recruter leurs salariés en CDDI

Note : données arrondies en fin de trimestre, provisoires

Source : ASP - **Traitements :** Dares

Le nombre d'apprentis toujours à un haut niveau

🕒 Stock de bénéficiaires de contrats d'apprentissage en Provence-Alpes-Côte d'Azur (données brutes, en nombre)

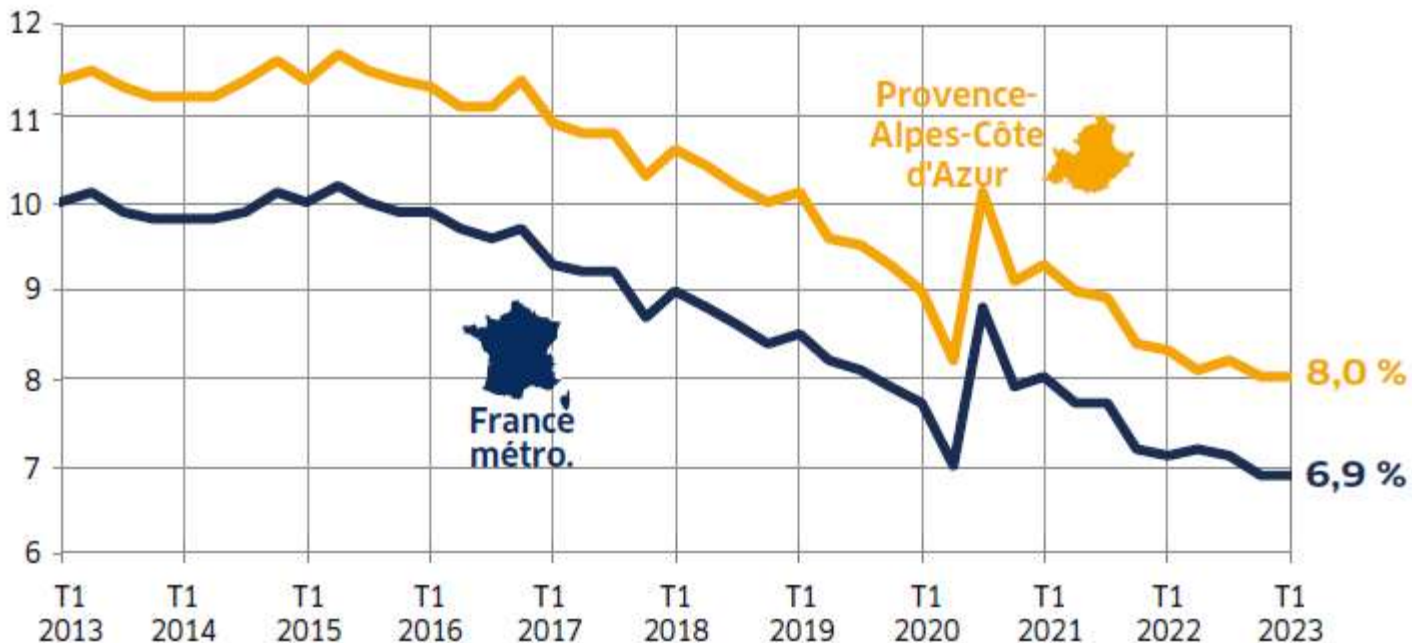


Note : données provisoires

Source : Système d'information sur l'apprentissage de la Dares - **Traitements :** Dares

Le taux de chômage se maintient à un niveau historiquement bas

10 Taux de chômage (données CVS, en %)



Par rapport
au T4 2022 :

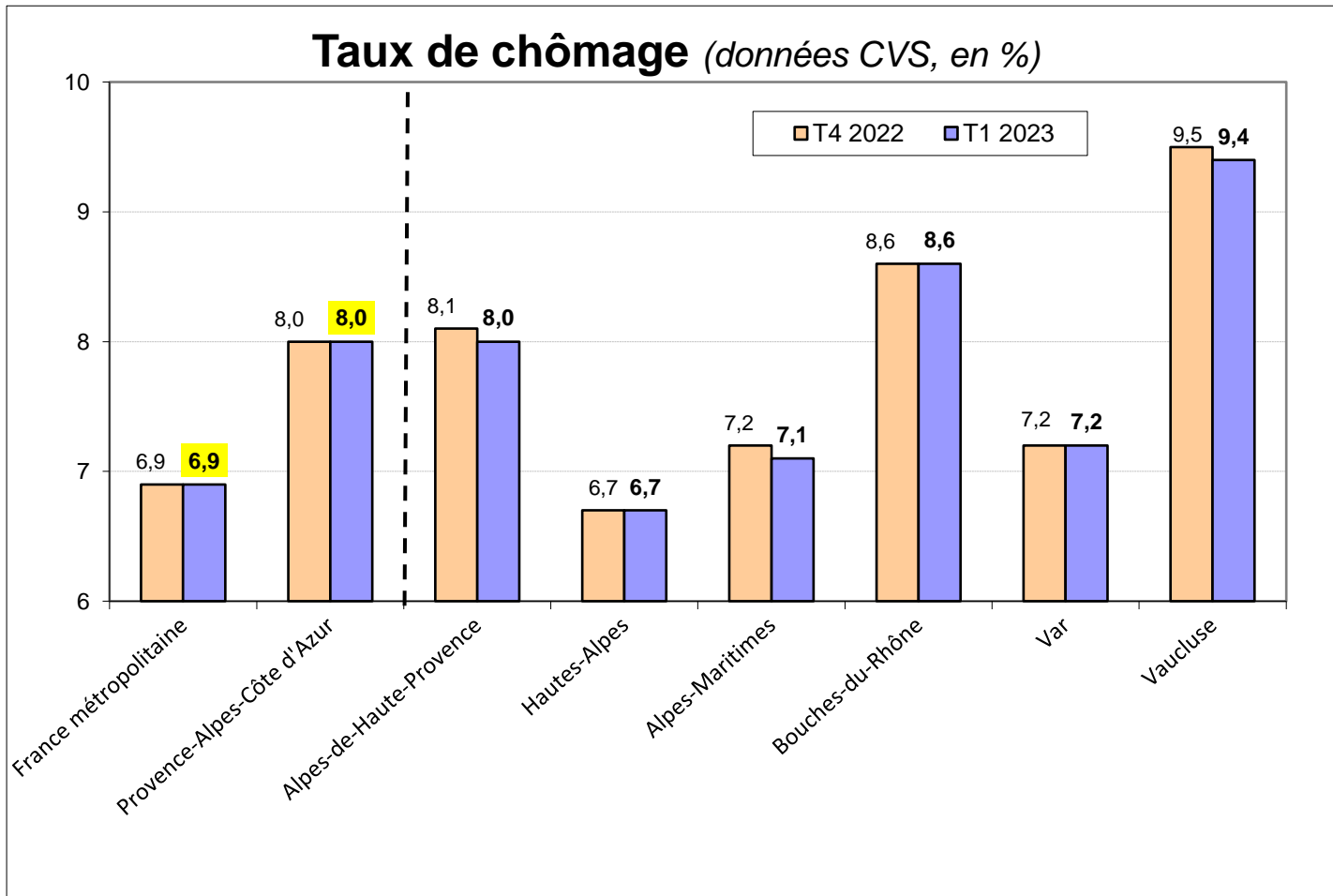
0,0 point

0,0 point

Note : données trimestrielles provisoires ; estimation à +/- 0,3 point près du niveau du taux de chômage national et de son évolution d'un trimestre à l'autre

Source : Insee, *taux de chômage au sens du BIT (national) et taux de chômage localisé (régional)*

Stabilité ou quasi-stabilité dans tous les départements de la région

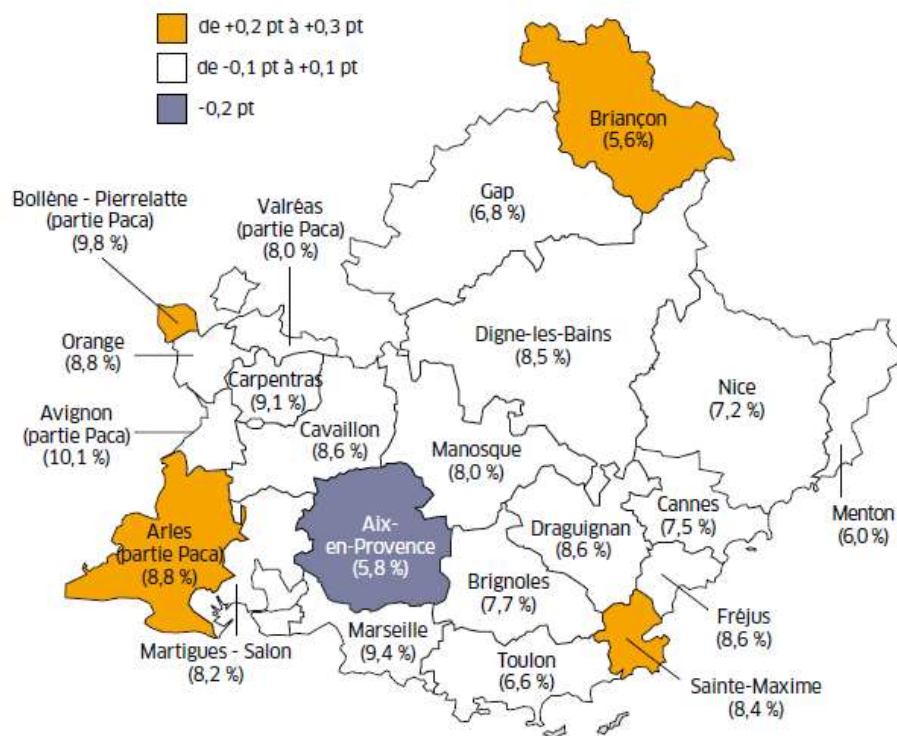


Note : données trimestrielles provisoires ; estimation à +/- 0,3 point près du niveau du taux de chômage national et de son évolution d'un trimestre à l'autre

Source : Insee, taux de chômage au sens du BIT (national) et taux de chômage localisé (régional et départementaux)

Le taux de chômage varie peu au sein des zones d'emploi du territoire

11 Évolution du taux de chômage par zone d'emploi de Provence-Alpes-Côte d'Azur, entre le 4^e trimestre 2022 et le 1^{er} trimestre 2023 (données CVS, évolution trimestrielle en point et taux en % au 1^{er} trimestre 2023)



Provence-Alpes-Côte d'Azur : 8,0 % (0,0 pt)

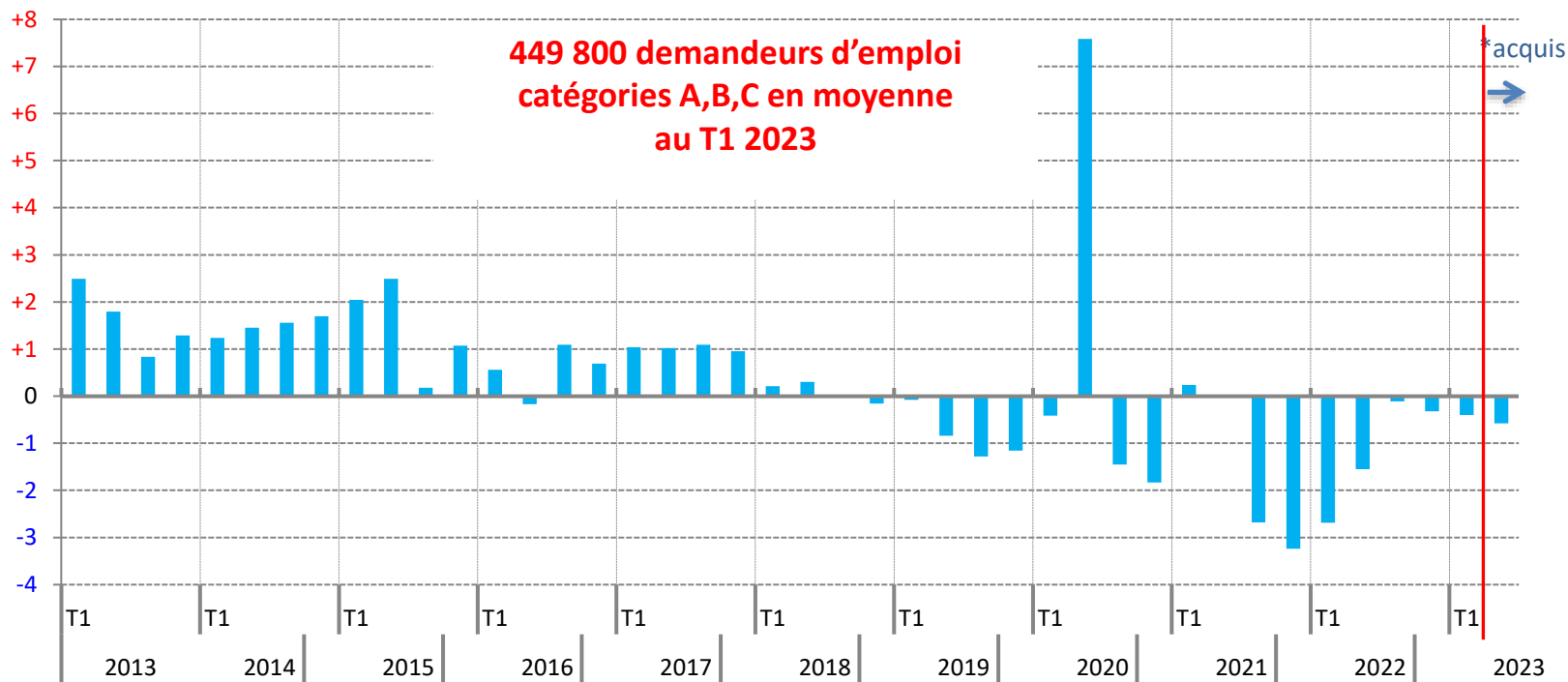
France métro. : 6,9 % (0,0 pt)

Note : données provisoires

Source : Insee, *taux de chômage localisés*

La demande d'emploi poursuit son recul

Evolution trimestrielle du nombre moyen de demandeurs d'emploi de catégories A, B, C,
en Provence-Alpes-Côte d'Azur
(données CVS-CJO, en %)



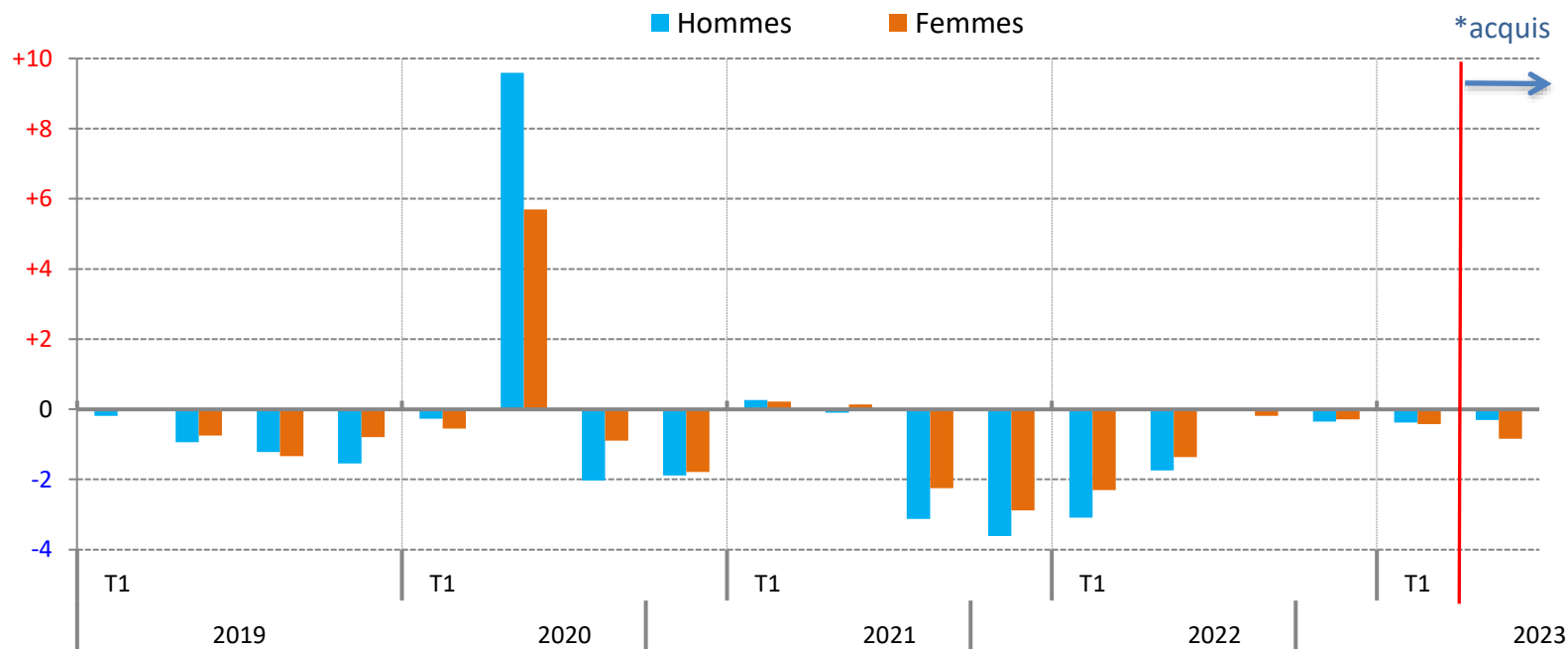
* Les deux premiers mois du dernier trimestre étant connu, l'acquis de croissance correspond à la variation qui serait obtenue si le nombre de demandeurs d'emploi ne variait pas entre le 2e mois et le 3e mois du trimestre.

Note : données corrigées des variations saisonnières et des jours ouvrables

Source : Pôle emploi, Dares (STMT) - Calculs des CVS-CJO : Dares

Une diminution identique pour les hommes et pour les femmes

Evolution trimestrielle du nombre moyen de demandeurs d'emploi de catégories A, B, C, par sexe, en Provence-Alpes-Côte d'Azur
(données CVS-CJO, en %)



* Les deux premiers mois du dernier trimestre étant connu, l'acquis de croissance correspond à la variation qui serait obtenue si le nombre de demandeurs d'emploi ne variait pas entre le 2e mois et le 3e mois du trimestre.

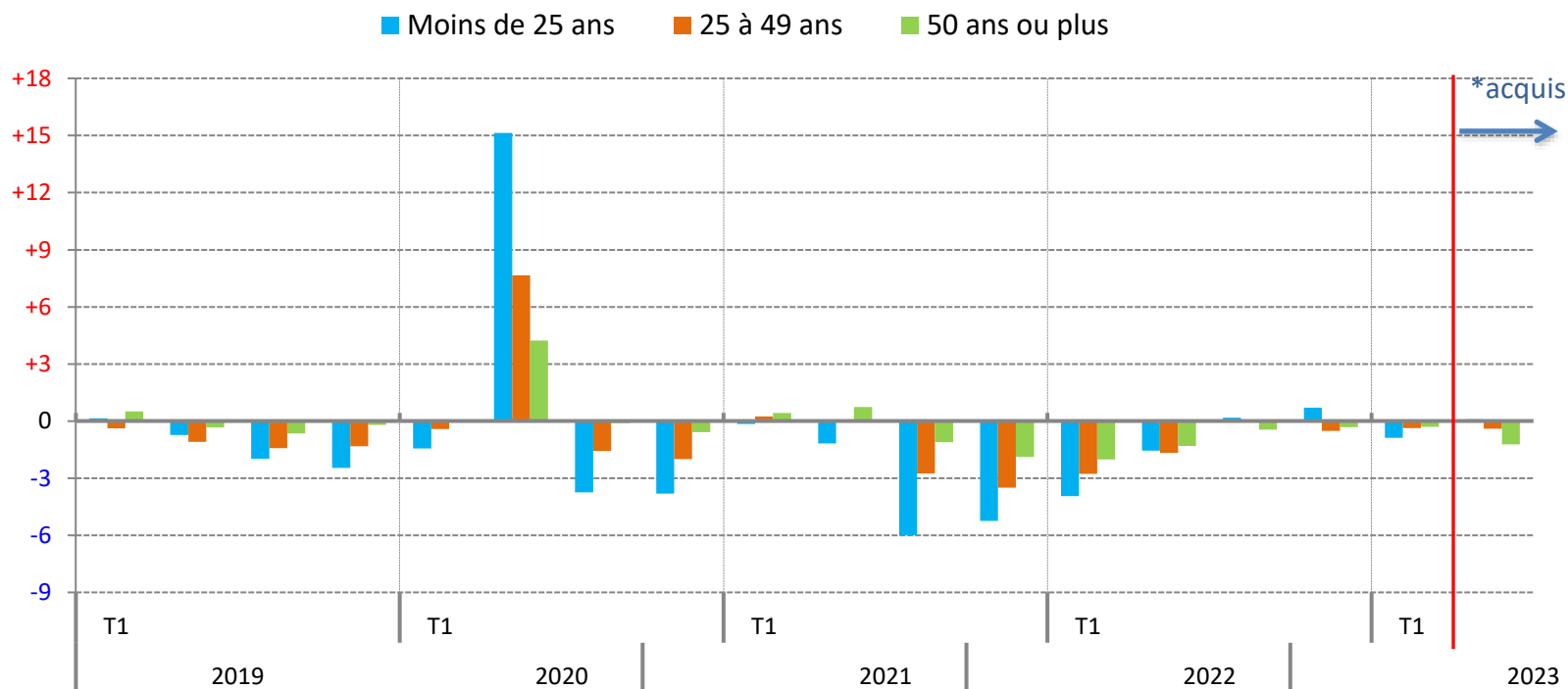
Note : données corrigées des variations saisonnières et des jours ouvrables

Source : Pôle emploi, Dares (STMT) - Calculs des CVS-CJO : Dares

Après deux trimestres de hausse, la demande d'emploi des jeunes repart à la baisse

Evolution trimestrielle du nombre moyen de demandeurs d'emploi de catégories A, B, C, par âge, en Provence-Alpes-Côte d'Azur

(données CVS-CJO, en %)



* Les deux premiers mois du dernier trimestre étant connu, l'acquis de croissance correspond à la variation qui serait obtenue si le nombre de demandeurs d'emploi ne variait pas entre le 2e mois et le 3e mois du trimestre.

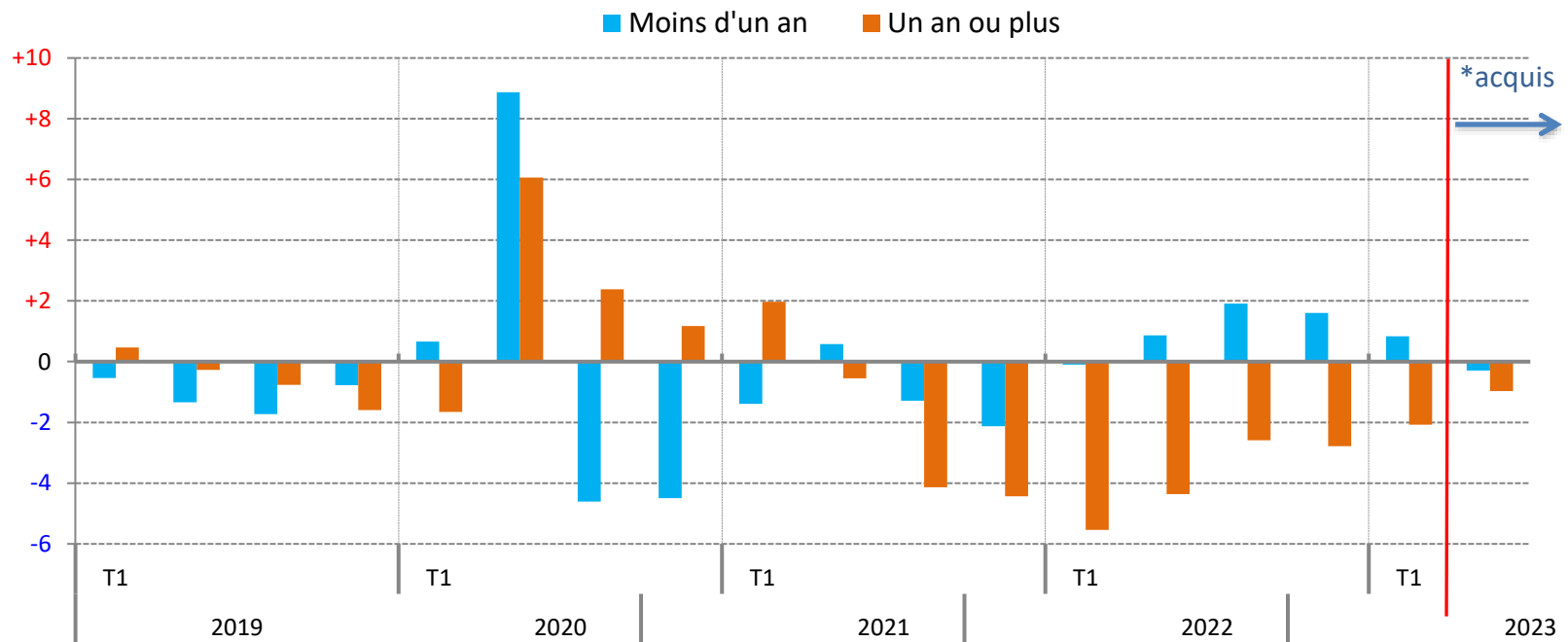
Note : données corrigées des variations saisonnières et des jours ouvrables

Source : Pôle emploi, Dares (STMT) - Calculs des CVS-CJO : Dares

Fort recul de la demande d'emploi de longue durée, hausse ralentie chez les inscrits depuis moins d'un an

Evolution trimestrielle du nombre moyen de demandeurs d'emploi de catégories A, B, C, par ancienneté d'inscription, en Provence-Alpes-Côte d'Azur

(données CVS-CJO, en %)



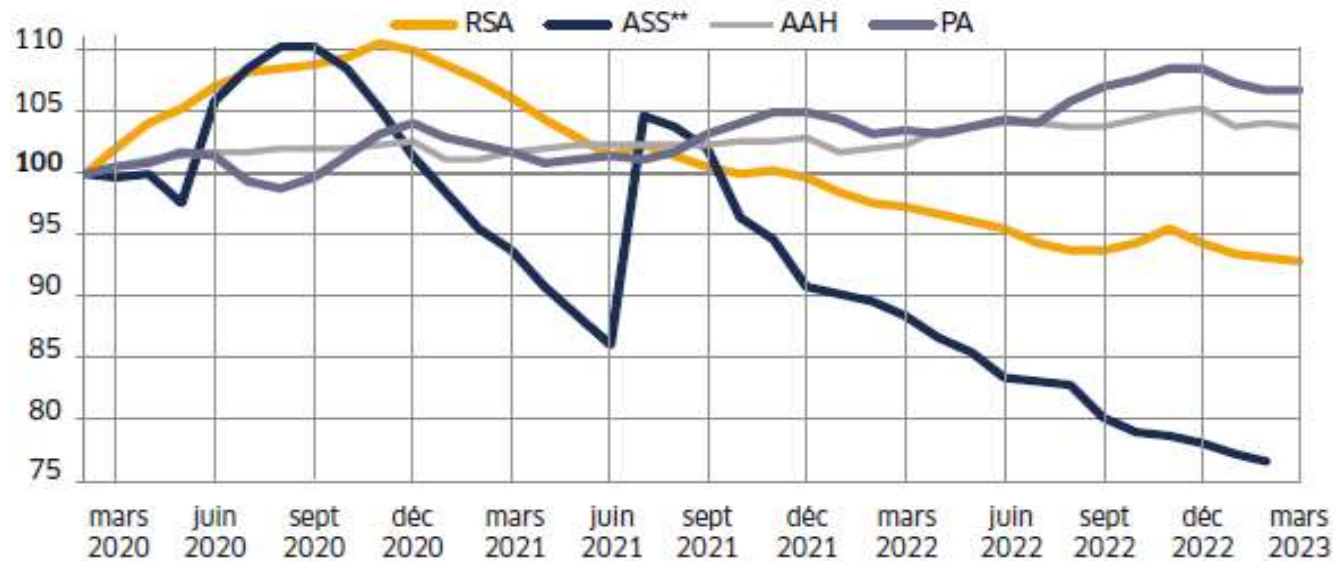
* Les deux premiers mois du dernier trimestre étant connu, l'acquis de croissance correspond à la variation qui serait obtenue si le nombre de demandeurs d'emploi ne variait pas entre le 2e mois et le 3e mois du trimestre.

Note : données corrigées des variations saisonnières et des jours ouvrables

Source : Pôle emploi, Dares (STMT) - Calculs des CVS-CJO : Dares

Sur un an, baisse du nombre de foyers bénéficiaires du RSA, plus prononcée pour l'ASS ; hausse pour l'AAH et la PA

⑬ Évolution du nombre de bénéficiaires* des principales prestations sociales en Provence-Alpes-Côte d'Azur (données brutes, base 100 à fin février 2020)



* Pour le RSA et la PA, la notion de bénéficiaires renvoie à celle de foyer et non d'individu. Pour l'AAH et l'ASS, elle renvoie à l'individu qui perçoit l'allocation.

** Données à fin février

Note : données provisoires

Sources : Cnaf, Allstat FR6 et FR2 ; MSA ; Pôle emploi, FNA - **Traitements :** Drees

NB : Le RSA, l'ASS, l'AAH et la Prime d'activité ont bénéficié d'une revalorisation exceptionnelle anticipée au 1^{er} juillet 2022. Si ces revalorisations ont pu jouer à la hausse sur les effectifs de bénéficiaires (augmentation du nombre de personnes éligibles, hausse du taux de recours), ils n'ont pas toujours suffi à les voir augmenter

Pour en savoir plus

La **Note de conjoncture** de la Dreets Provence-Alpes-Côte d'Azur:

<https://paca.dreets.gouv.fr/Les-publications-periodiques-9124>

Les **éclairages conjoncturels départementaux** :

<http://paca.dreets.gouv.fr/Les-outils-de-pilotage-territorialises>

Retrouvez tous nos indicateurs dans le **Tableau de bord des indicateurs clés**

en téléchargement sur le site de la Dreets Provence-Alpes-Côte d'Azur :

<https://paca.dreets.gouv.fr/Les-indicateurs-cles-de-la-Dreets-Paca>