



**PRÉFET  
DE LA RÉGION  
PROVENCE-ALPES-  
CÔTE D'AZUR**

*Liberté  
Égalité  
Fraternité*

Direction régionale  
de l'économie, de l'emploi,  
du travail et des solidarités

LA NOTE DE **CONJONCTURE**  
DE LA **DREETS** PROVENCE-ALPES-CÔTE D'AZUR

N° 11

2<sup>e</sup> TRIMESTRE  
2023

DIRECTION RÉGIONALE DE L'ÉCONOMIE, DE L'EMPLOI, DU TRAVAIL ET DES SOLIDARITÉS PROVENCE-ALPES-CÔTE D'AZUR

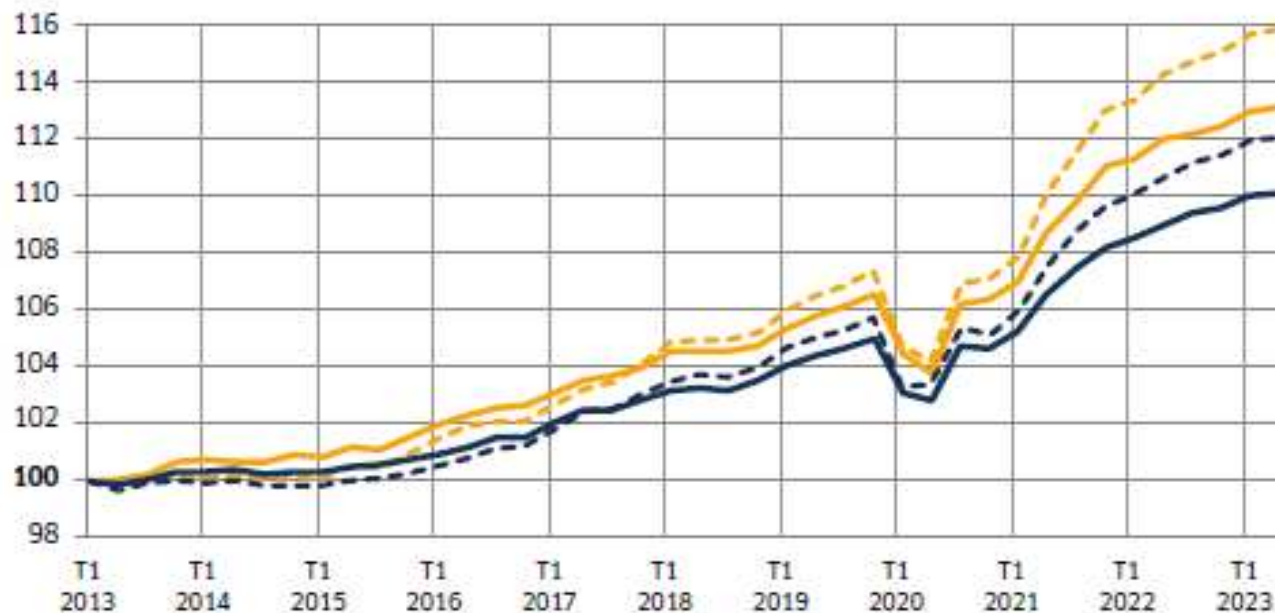
## Une croissance atone de l'emploi

*Services études, statistiques, évaluation*

# Net ralentissement de l'emploi salarié

## 1 Évolution de l'emploi salarié (données CVS, base 100 au 1<sup>er</sup> trimestre 2013)

— Total Provence-Alpes-Côte d'Azur      — Total France métro.  
- - - Secteur privé Provence-Alpes-Côte d'Azur      - - - Secteur privé France métro.



Au T2 2023  
(par rapport au T1 2023)

+0,1 % (après +0,5 %)

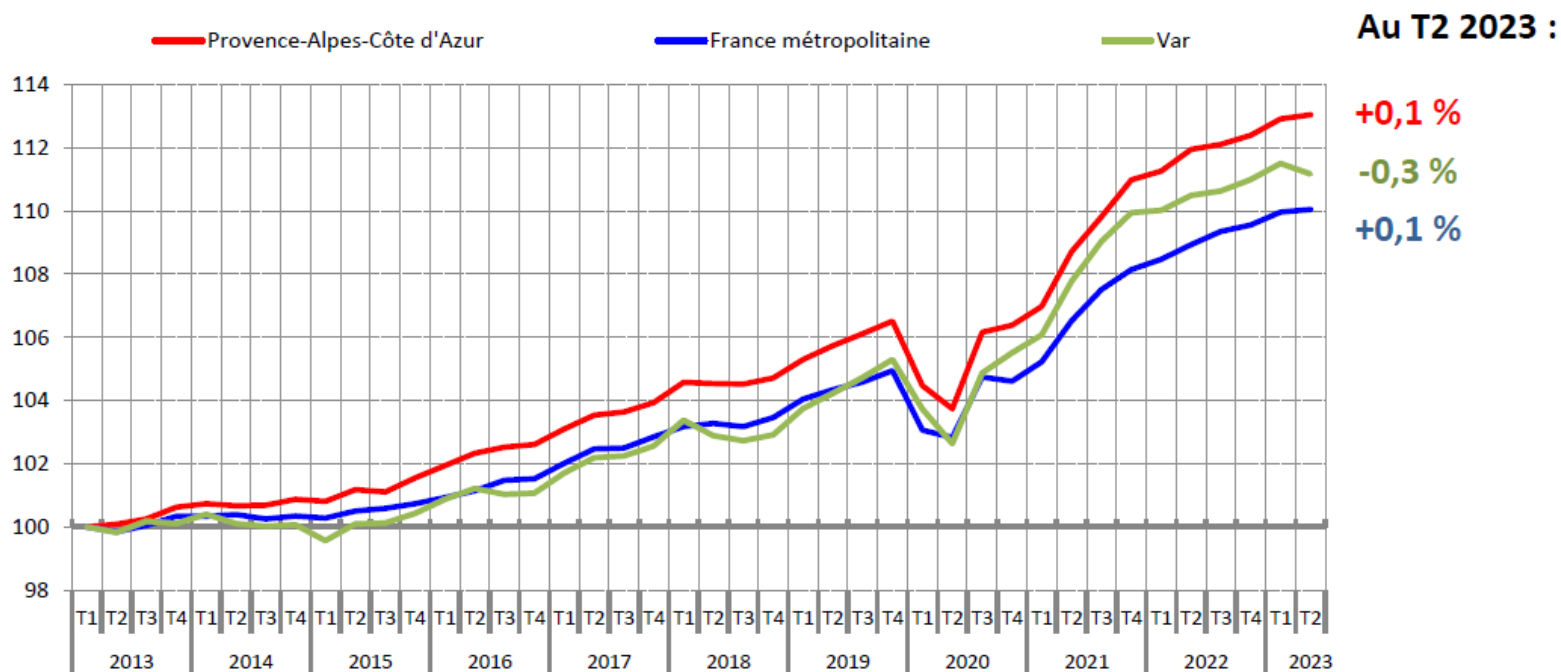
+0,1 % (après +0,4 %)

**Note :** données provisoires

**Sources :** Insee, estimations d'emploi ; estimations trimestrielles Acoess-Urssaf, Dares, Insee

# Dans le Var, 1<sup>ère</sup> baisse de l'emploi salarié en 5 ans (si l'on excepte le creux lié à la crise sanitaire)

Evolution trimestrielle de l'emploi salarié dans le Var  
(en indice base 100 au 1<sup>er</sup> trimestre 2013)



Note : données provisoires, corrigées des variations saisonnières

Champ : emploi salarié en fin de trimestre

Sources : Insee, estimations d'emploi ; estimations trimestrielles Acooss-Urssaf, Dares, Insee

# Nouvelle baisse de l'intérim

## ② Contribution de l'emploi hors intérim et de l'intérim à l'évolution trimestrielle de l'emploi salarié, en Provence-Alpes-Côte d'Azur (données CVS, en nombre)



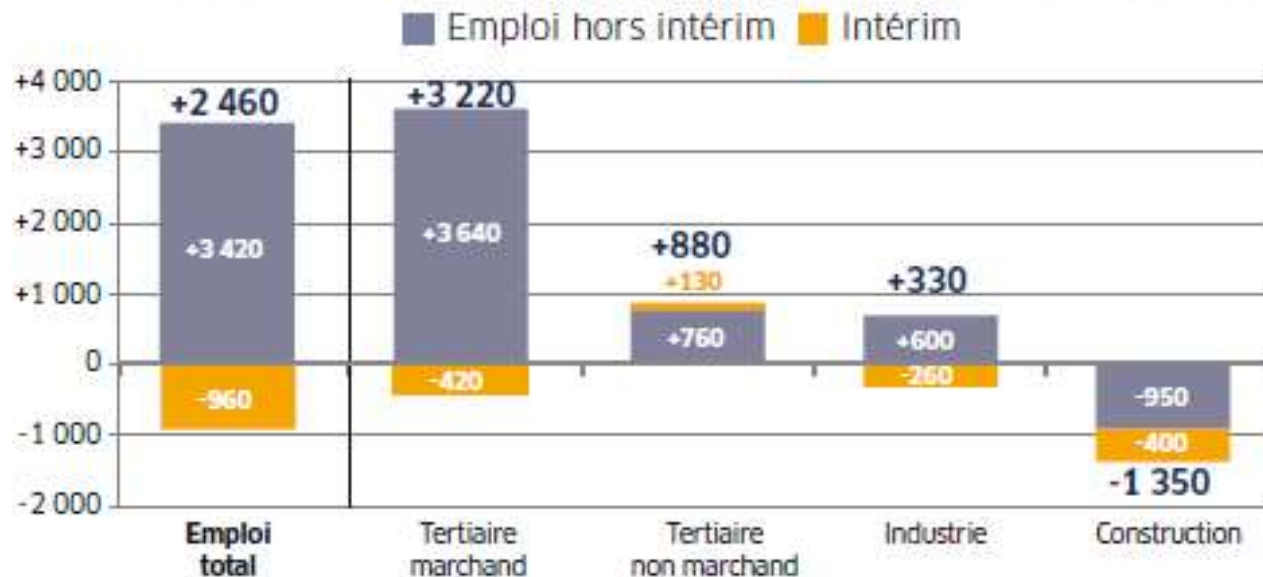
**Au T2 2023,**  
**+2 500 emplois :**  
**+3 400**  
**emplois hors intérim**  
**-1 000**  
**intérimaires**

**Note :** données provisoires

**Sources :** Insee, estimations d'emploi ; estimations trimestrielles Acoass-Urssaf, Dares, Insee

# Fort recul dans la construction, accentué par l'intérim

## 4 Evolution par secteur d'activité\* de la contribution de l'emploi hors intérim et de l'intérim à l'emploi salarié, en Provence-Alpes-Côte d'Azur (données CVS, en nombre, entre la fin du T1 2023 et la fin du T2 2023)



\* L'addition des quatre sous-secteurs d'activité ne correspond pas au total de l'emploi salarié, car le secteur *Agriculture, sylviculture et pêche* qui représente 1 % de l'emploi salarié en Provence-Alpes-Côte d'Azur n'est pas représenté

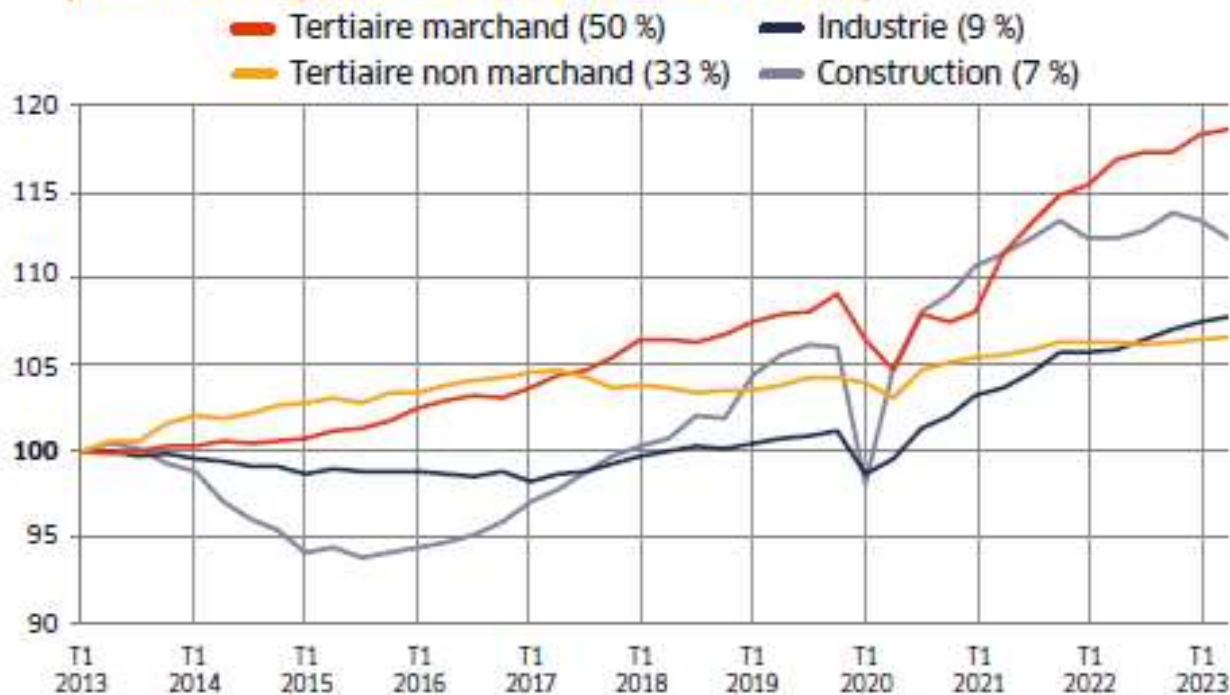
\*\* Part des effectifs intérimaires du secteur dans l'effectif total du secteur (y compris intérim)

Note : données arrondies, provisoires

Sources : Insee, estimations d'emploi ; estimations trimestrielles Acooss-Urssaf, Dares, Insee

# La croissance ralentit dans le tertiaire marchand et l'industrie, est quasi-stable dans le tertiaire non marchand et recule de nouveau dans la construction

## Évolution de l'emploi salarié, y compris intérim, en Provence-Alpes-Côte d'Azur (données CVS, base 100 au 1<sup>er</sup> trimestre 2013)



Au T2 2023 :

**+0,3 % (après +0,8 %)**

**-1,0 % (après -0,3 %)**

**+0,2 % (après +0,4 %)**

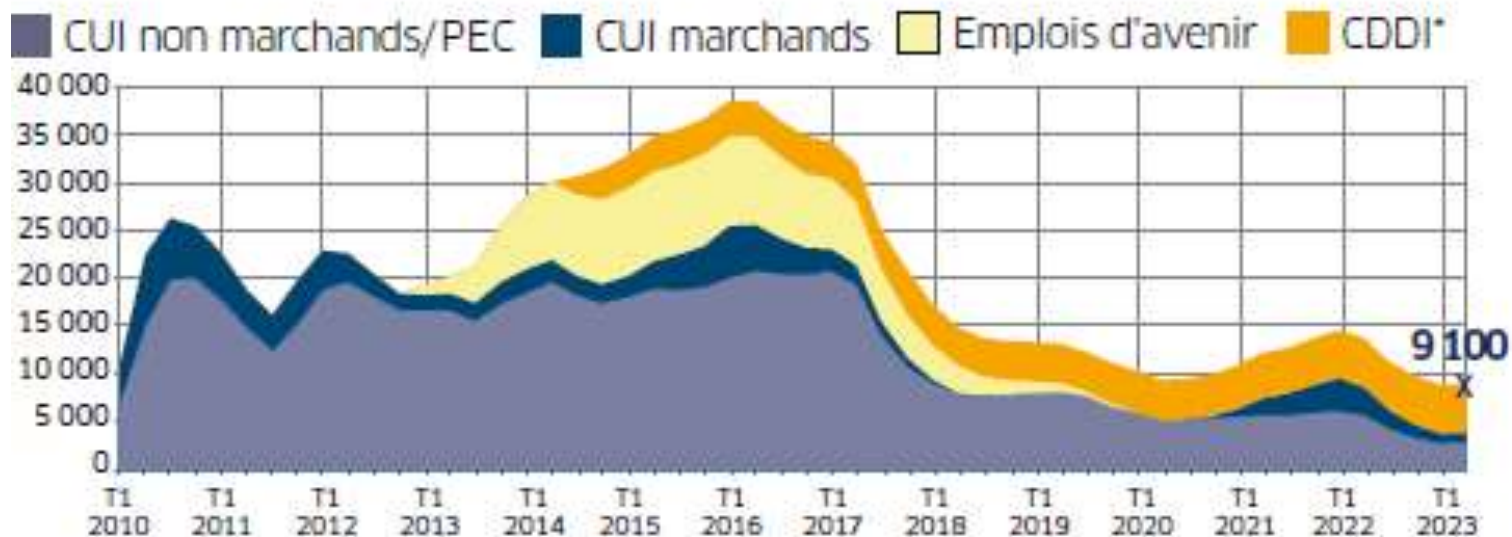
**+0,1 % (après +0,1 %)**

**Note :** données provisoires

**Sources :** Insee, estimations d'emploi ; estimations trimestrielles Acof-Urssaf, Dares, Insee

# La baisse du nombre de bénéficiaires de contrat aidé s'interrompt

## 7 Stock de bénéficiaires des principaux contrats aidés, en Provence-Alpes-Côte d'Azur (données brutes, en nombre)



\* Marchands et non marchands ; depuis juillet 2014, les ateliers et chantiers d'insertion doivent recruter leurs salariés en CDDI

**Note :** données arrondies en fin de trimestre, provisoires

**Source :** ASP - **Traitements :** Dares

# L'apprentissage reste dynamique

## Stock de bénéficiaires de contrats d'apprentissage en Provence-Alpes-Côte d'Azur (données brutes, en nombre)

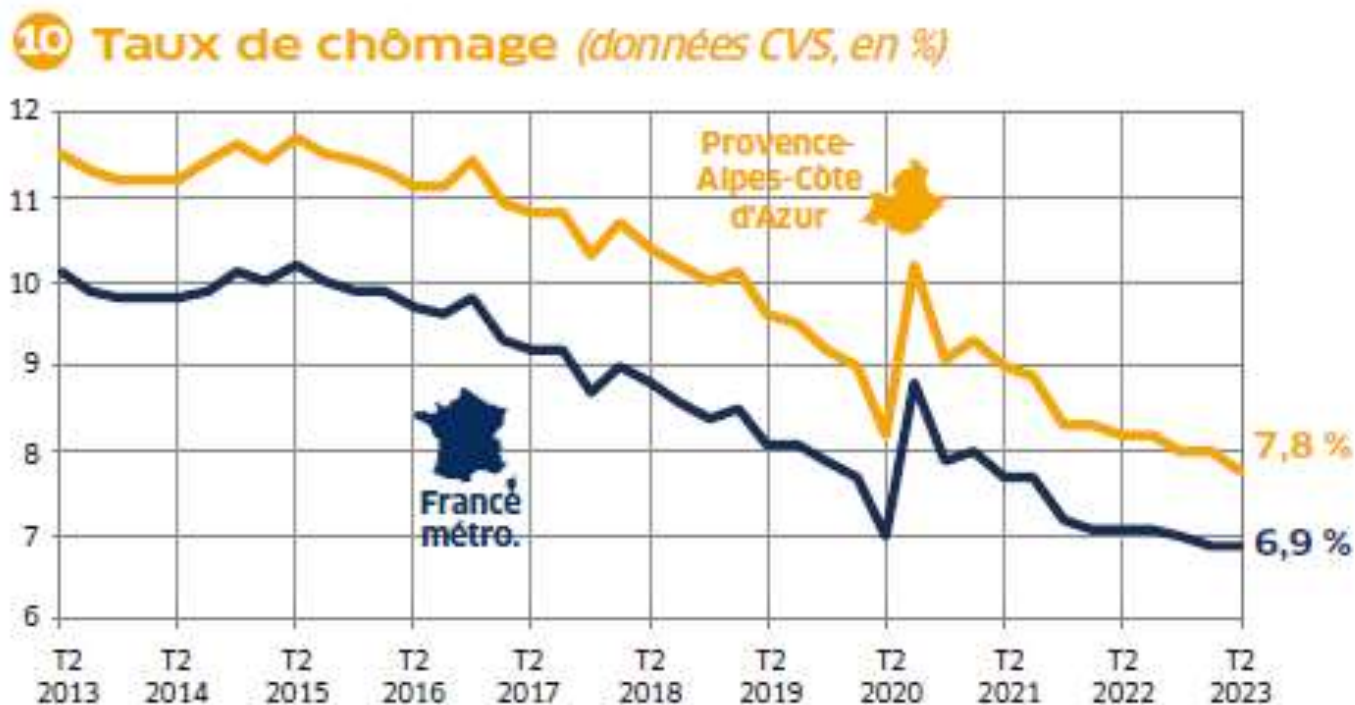


**Note :** données provisoires

**Source :** Système d'information sur l'apprentissage de la Dares - **Traitements :** Dares



# Le taux de chômage repart à la baisse



Par rapport  
au T1 2023 :

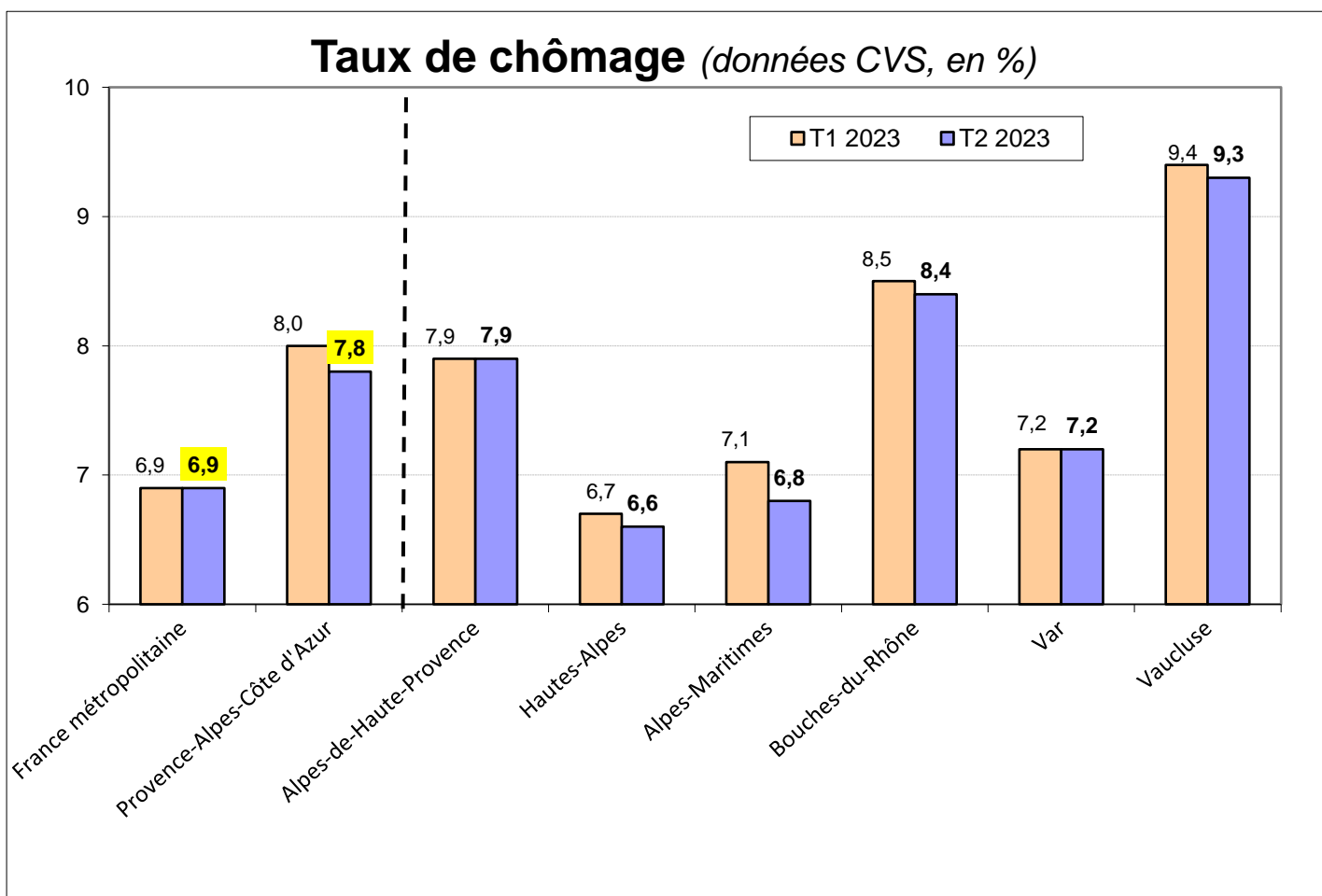
**-0,2 point**

**0,0 point**

**Note :** données trimestrielles provisoires ; estimation à +/- 0,3 point près du niveau du taux de chômage national et de son évolution d'un trimestre à l'autre

**Source :** Insee, *taux de chômage au sens du BIT (national) et taux de chômage localisé (régional)*

# Recul du taux de chômage dans les Alpes-Maritimes, stabilité ou quasi-stabilité dans les autres départements

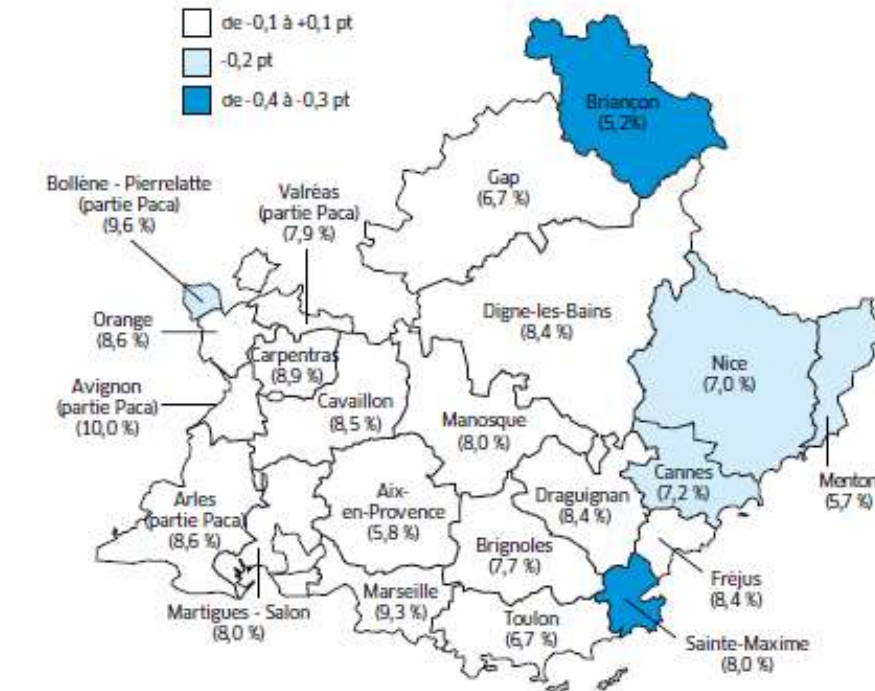


**Note** : données trimestrielles provisoires ; estimation à +/- 0,3 point près du niveau du taux de chômage national et de son évolution d'un trimestre à l'autre

**Source** : Insee, taux de chômage au sens du BIT (national) et taux de chômage localisé (régional et départementaux)

# Baisses plus marquées qu'ailleurs dans les zones de Briançon et Sainte-Maxime

① Évolution du taux de chômage par zone d'emploi de Provence-Alpes-Côte d'Azur, entre les 1<sup>er</sup> et 2<sup>e</sup> trimestres 2023 (données CVS, évolution trimestrielle en point et taux en % au 2<sup>e</sup> trimestre 2023)



Provence-Alpes-Côte d'Azur : 7,8 % (-0,2 pt)

France métro. : 6,9 % (0,0 pt)

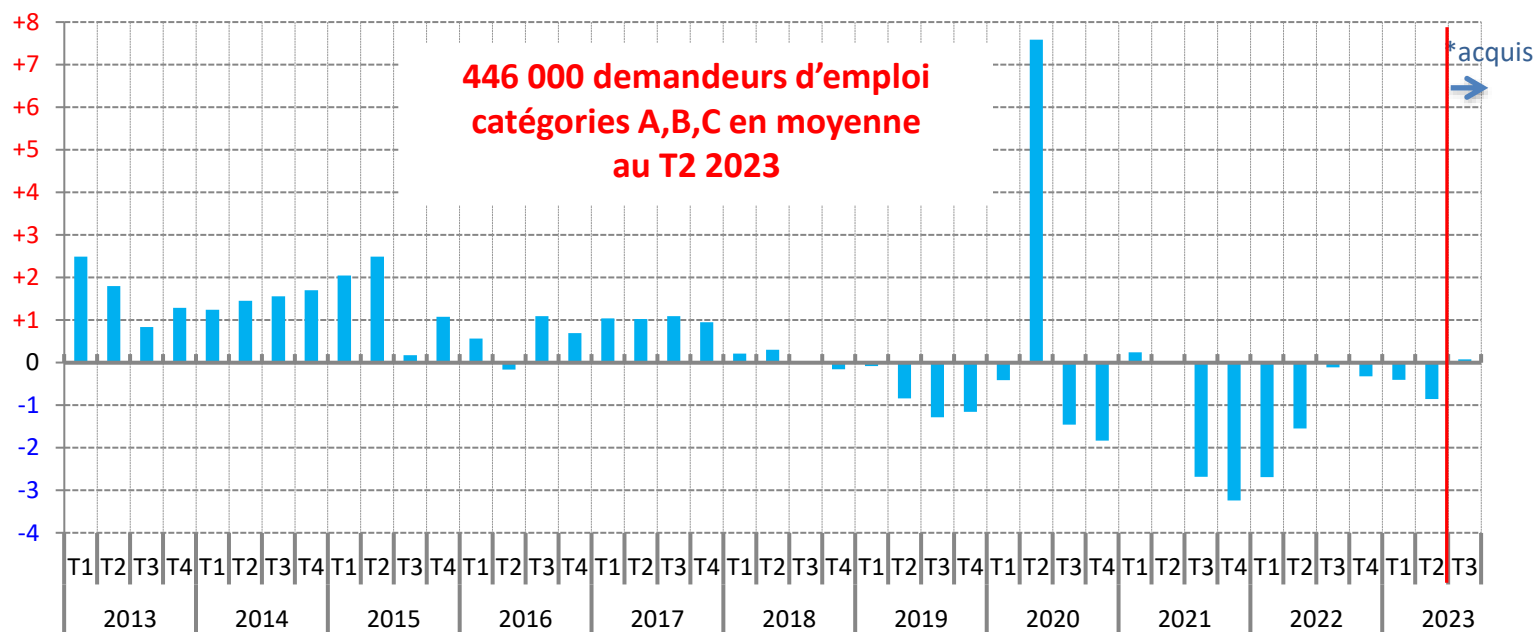
**Note :** données provisoires

**Source :** Insee, taux de chômage localisés

# La demande d'emploi poursuit son recul

## Evolution trimestrielle du nombre moyen de demandeurs d'emploi de catégories A, B, C, en Provence-Alpes-Côte d'Azur

(données CVS-CJO, en %)



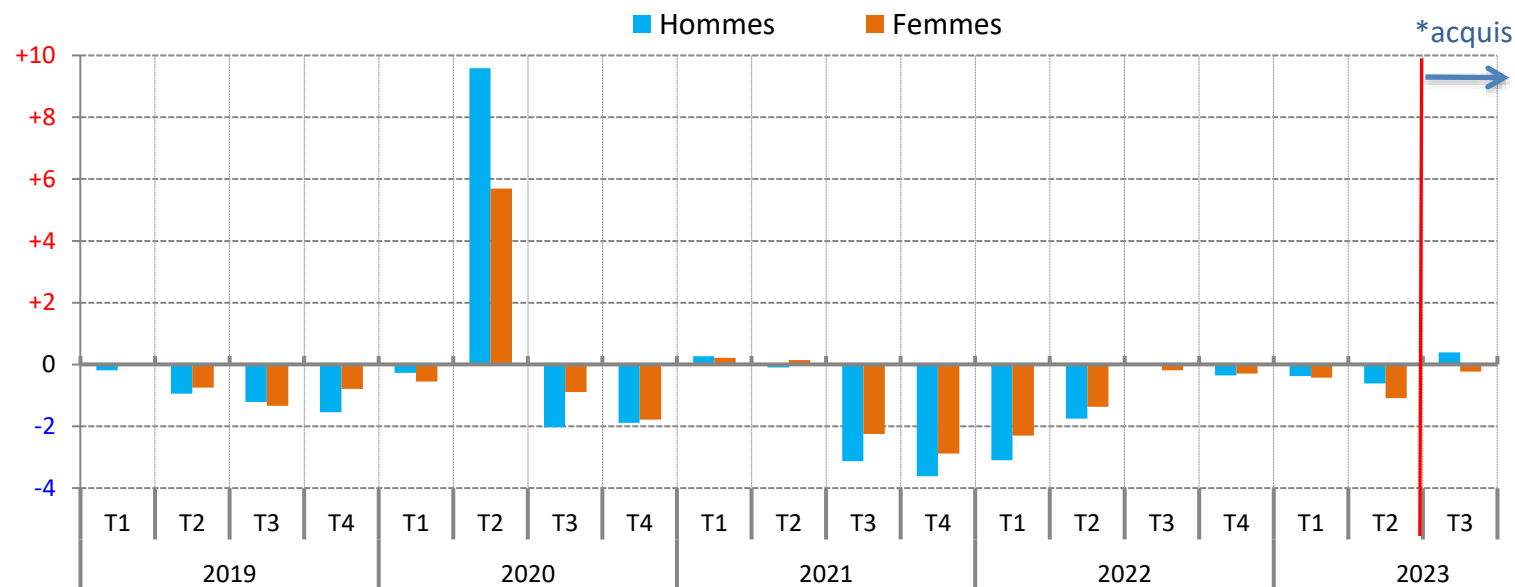
\* Les deux premiers mois du dernier trimestre étant connu, l'acquis de croissance correspond à la variation qui serait obtenue si le nombre de demandeurs d'emploi ne variait pas entre le 2e mois et le 3e mois du trimestre.

**Note** : données corrigées des variations saisonnières et des jours ouvrables

**Source** : Pôle emploi, Dares (STMT) - Calculs des CVS-CJO : Dares

# Le repli est deux fois plus vif chez les femmes

Evolution trimestrielle du nombre moyen de demandeurs d'emploi de catégories A, B, C, par sexe, en Provence-Alpes-Côte d'Azur  
(données CVS-CJO, en %)



\* Les deux premiers mois du dernier trimestre étant connu, l'acquis de croissance correspond à la variation qui serait obtenue si le nombre de demandeurs d'emploi ne variait pas entre le 2e mois et le 3e mois du trimestre.

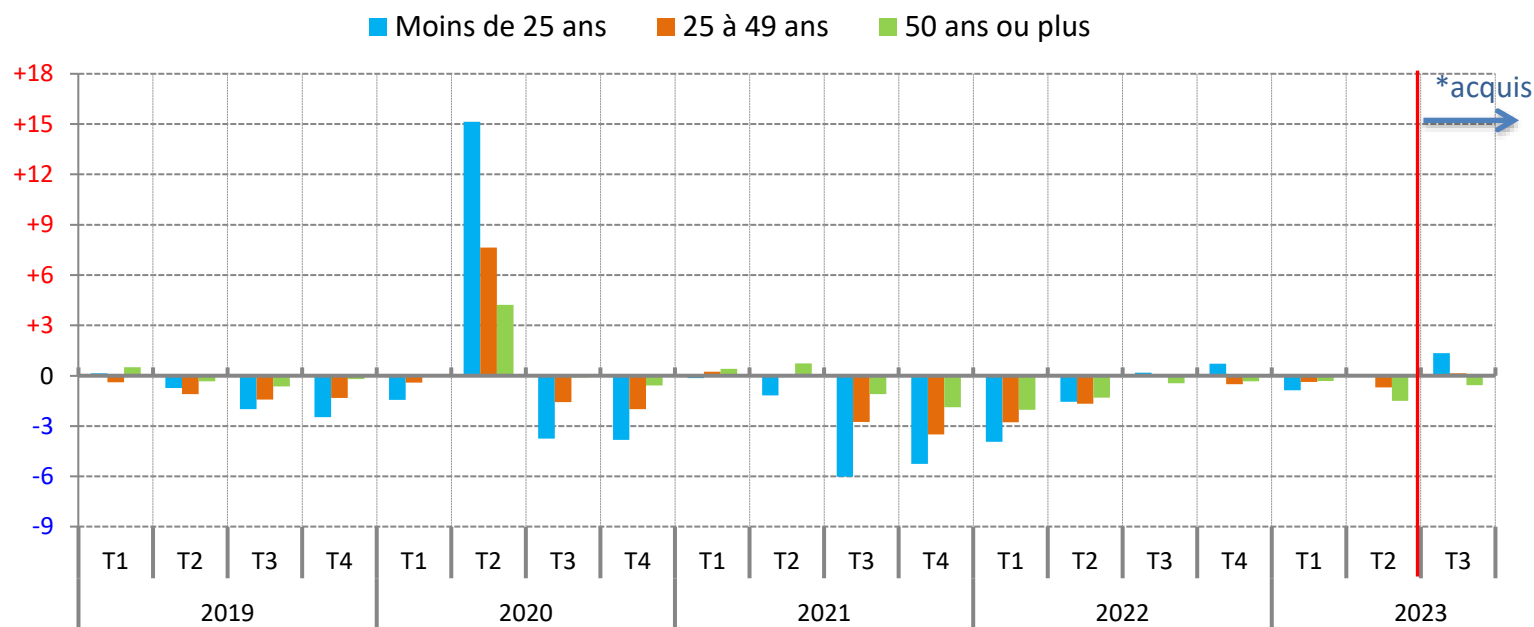
**Note :** données corrigées des variations saisonnières et des jours ouvrables

**Source :** Pôle emploi, Dares (STMT) - Calculs des CVS-CJO : Dares

# La demande d'emploi des seniors confirme sa baisse

## Evolution trimestrielle du nombre moyen de demandeurs d'emploi de catégories A, B, C, par âge, en Provence-Alpes-Côte d'Azur

(données CVS-CJO, en %)



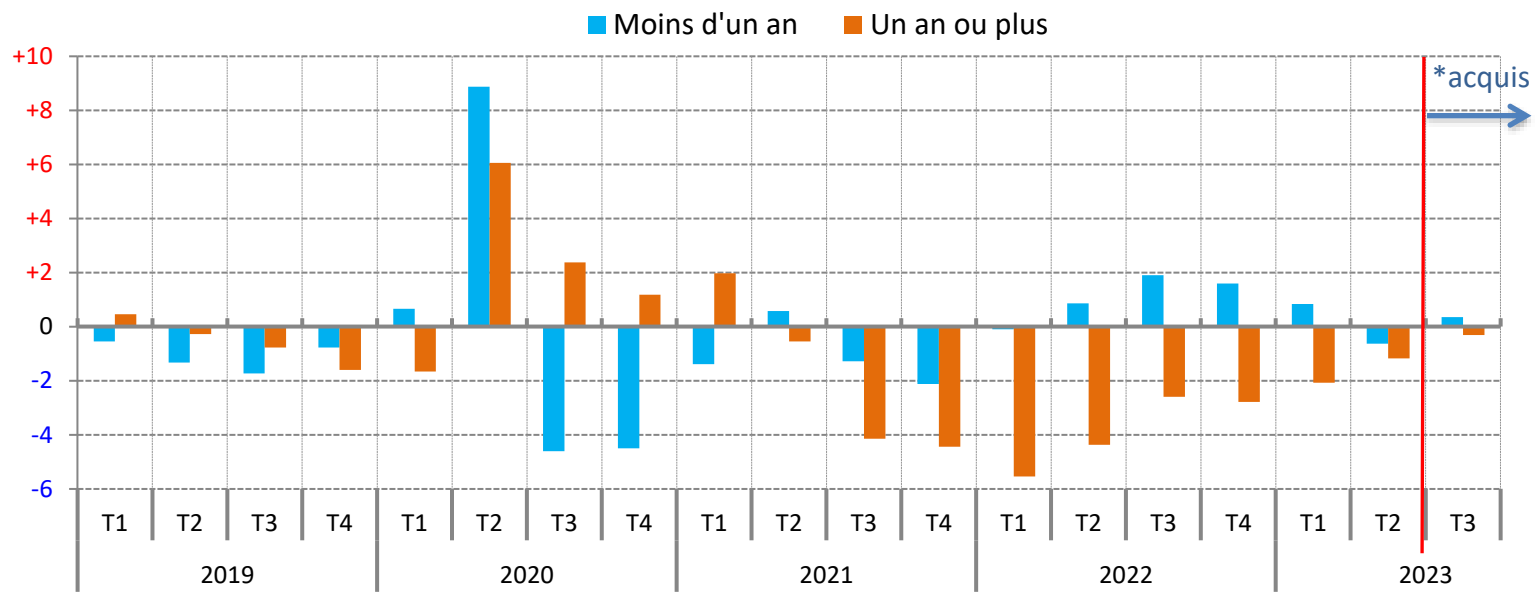
\* Les deux premiers mois du dernier trimestre étant connu, l'acquis de croissance correspond à la variation qui serait obtenue si le nombre de demandeurs d'emploi ne variait pas entre le 2e mois et le 3e mois du trimestre.

**Note** : données corrigées des variations saisonnières et des jours ouvrables

**Source** : Pôle emploi, Dares (STMT) - Calculs des CVS-CJO : Dares

# Nouvelle baisse de la demande d'emploi de longue durée, deux fois plus rapide que celle des inscrits depuis moins d'un an

**Evolution trimestrielle du nombre moyen de demandeurs d'emploi de catégories A, B, C, par ancienneté d'inscription, en Provence-Alpes-Côte d'Azur**  
(données CVS-CJO, en %)



\* Les deux premiers mois du dernier trimestre étant connu, l'acquis de croissance correspond à la variation qui serait obtenue si le nombre de demandeurs d'emploi ne variait pas entre le 2e mois et le 3e mois du trimestre.

**Note** : données corrigées des variations saisonnières et des jours ouvrables

**Source** : Pôle emploi, Dares (STMT) - Calculs des CVS-CJO : Dares

# Sur un an, baisse du nombre de foyers bénéficiaires du RSA, plus prononcée pour l'ASS ; hausse pour l'AAH et la PA

Evolution du nombre de bénéficiaires\* des principales prestations sociales en Provence-Alpes-Côte d'Azur (données brutes, base 100 à fin février 2020)



\* Pour le RSA et la PA, la notion de bénéficiaires renvoie à celle de foyer et non d'individu. Pour l'AAH et l'ASS, elle renvoie à l'individu qui perçoit l'allocation.

\*\* Données à fin mai

**Note :** données provisoires

**Sources :** Cnaf, Allstat FR6 et FR2 ; MSA ; Pôle emploi, FNA - **Traitements :** Drees

NB : Le RSA, l'ASS, l'AAH et la Prime d'activité ont bénéficié d'une revalorisation exceptionnelle anticipée au 1<sup>er</sup> juillet 2022. Si ces revalorisations ont pu jouer à la hausse sur les effectifs de bénéficiaires (augmentation du nombre de personnes éligibles, hausse du taux de recours), ils n'ont pas toujours suffi à les voir augmenter



## Pour en savoir plus

---

La **Note de conjoncture** de la Dreets Provence-Alpes-Côte d'Azur:

<https://paca.dreets.gouv.fr/Les-publications-periodiques-9124>

Les **éclairages conjoncturels départementaux** :

<http://paca.dreets.gouv.fr/Les-outils-de-pilotage-territorialises>

Retrouvez tous nos indicateurs dans le **Tableau de bord des indicateurs clés**

en téléchargement sur le site de la Dreets Provence-Alpes-Côte d'Azur :

<https://paca.dreets.gouv.fr/Les-indicateurs-cles-de-la-Dreets-Paca>